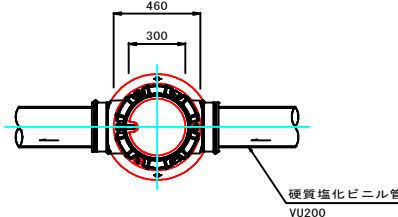
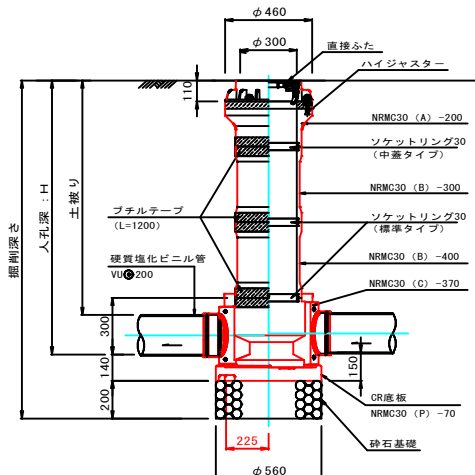


## レジン製小型マンホール構造図 S=1/20

平面图



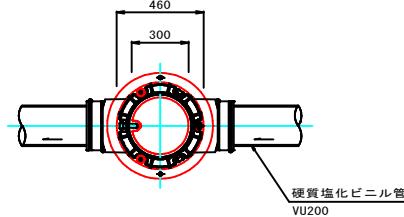
断面図



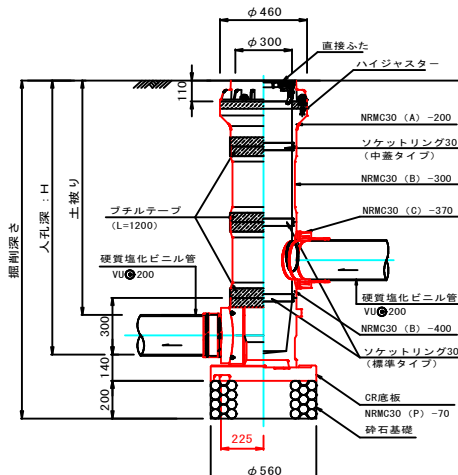
レジン製小型マンホール構造図 S=1/20

(段 差 タ イ プ)

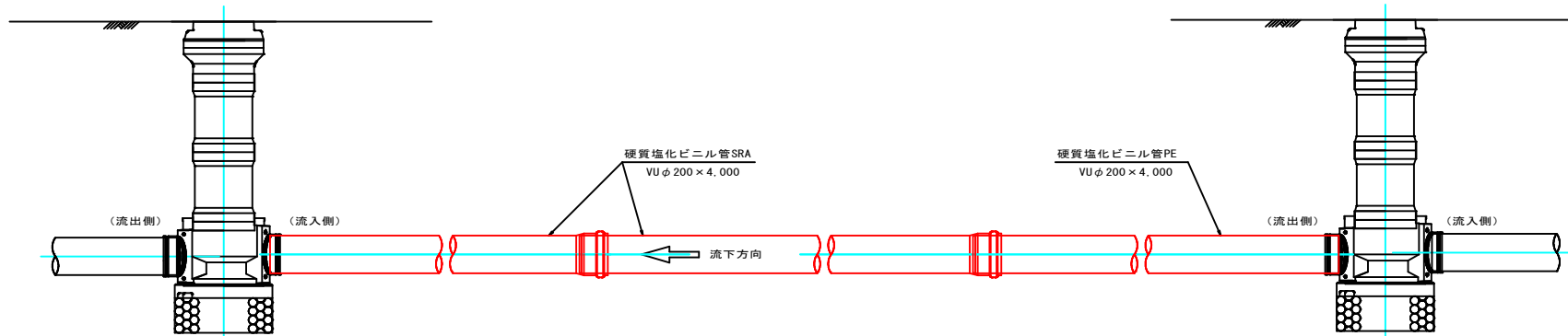
## 平面图



断面図



硬質塩化ビニール管標準配管図 S=1/20



マンホール蓋詳細図 S=1/20

φ 300鉄蓋



※マンホールの蓋は三次市指定（鵜飼の絵柄）のものを使用すること。

図面番号	/	縮尺	図示
工種	十日市南七丁目 管路布設工事		
種別	レジンマンホール構造図 及び標準配管図	番号	/
路線名			
工事箇所	三次市十日市南七丁目 地内		
三 次 市			