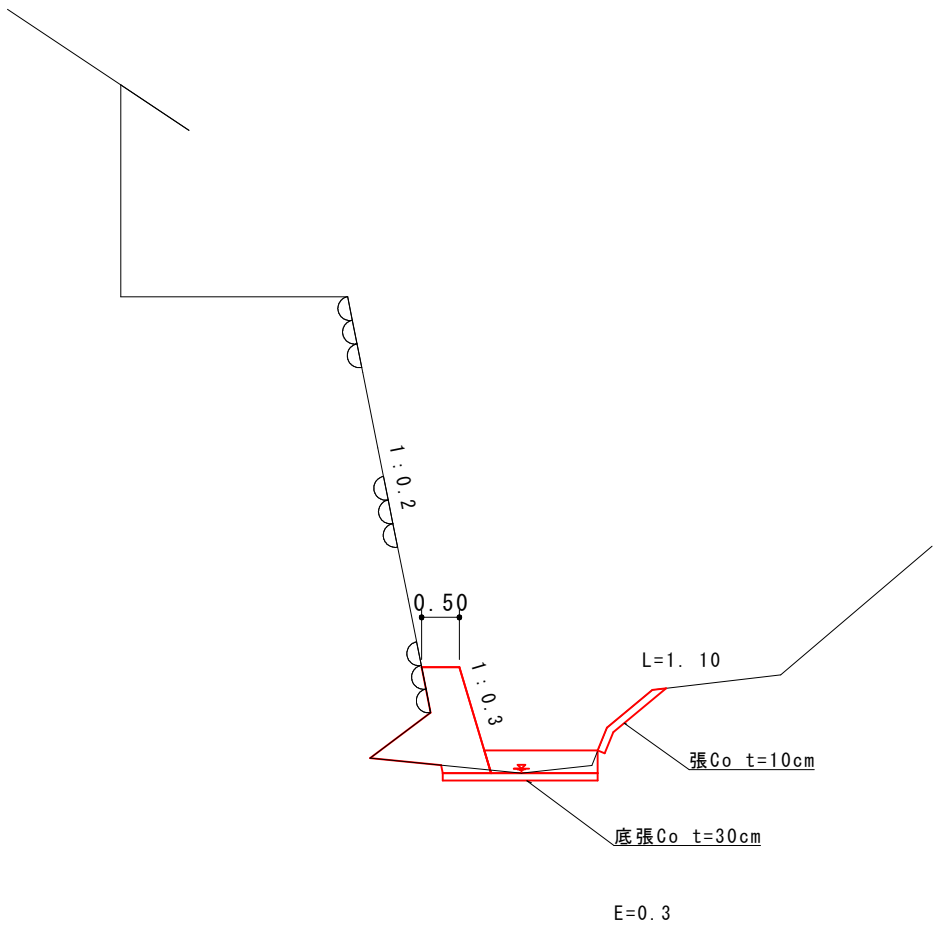


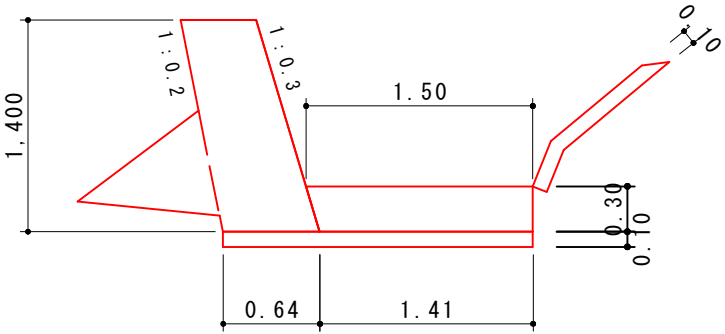
平面図 S=1/1000



標準横断図 S=1/100

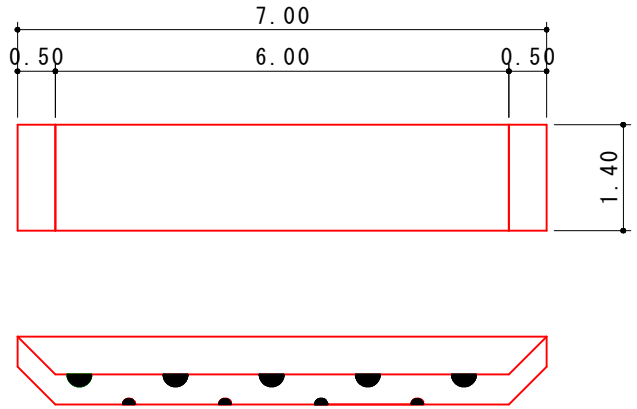


詳細図 S=1/50



根張Co = 1.13m<sup>3</sup>/m  
底張Co = 0.44m<sup>3</sup>/m  
均しCo = 0.21m<sup>3</sup>/m

展開図 S=1/100



床掘E = 0.30 × 7.0 = 2.10m<sup>3</sup>  
根張Co = 1.13 × 6.5 = 7.35m<sup>3</sup>  
底張Co = 0.44 × 7.0 = 3.08m<sup>3</sup>  
均しCo = 0.21 × 7.0 = 1.47m<sup>3</sup>  
張Co = 1.10 × 7.0 × 0.1 = 0.77m<sup>3</sup>

締切土嚢 = 0.4 × 2.1 × 2箇所 = 1.68m<sup>2</sup> (小口並)  
架樋工 = 2.3 + 7.0 + 9.0 = 18.3m  
沈砂池 = (0.4 + 1.8) × 3 = 6.6m<sup>3</sup> (小口並)

工事名	市道櫃田176号線法面修繕工事		
図面名	計画図		
施工位置	君田町泉吉田 地内		
縮尺	図示	図面番号	1 / 1
三次市			