

# 資料2 市民アンケート調査結果

## 1 調査の目的

三次市総合計画の策定にあたり、市内の中学生・高校生及び18歳以上の市民を対象に、まちの現状評価や定住意向、今後のまちづくりの方向性などを把握し、計画づくりの基礎資料を得るために実施しました。

## 2 調査の概要

### (1) 調査の方法等

	中学生・高校生アンケート	市民アンケート
調査対象	市内の中学3年生及び高校2年生	三次市在住の18歳以上の市民
標本数	909件 (中学生519件, 高校生390件)	2,000件
抽出母体	-	住民基本台帳 (平成24年4月1日時点)
抽出方法	-	無作為抽出
調査方法	各学校を通じて配布・回収	郵送による配布・回収
調査期間	平成24年11月29日～同25年1月11日	平成25年1月10日～同年2月12日

### (2) 配布数及び有効回収率

	中学生・高校生アンケート	市民アンケート
配布数	909件	2,000件
有効回収数	833件	859件
有効回収率	91.6%	43.0%

### (3) 調査結果の留意点

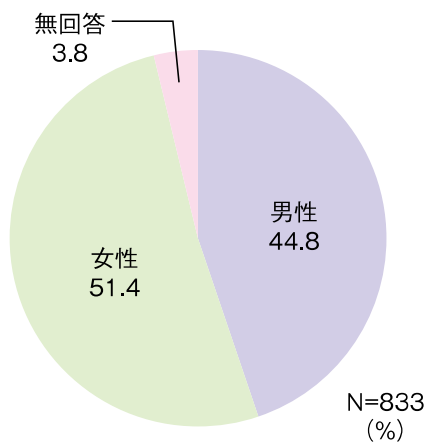
- ・比率はすべて百分率で表し、小数点以下第2位を四捨五入して算出しました。そのため、百分率の合計が、100%にならないことがあります。
- ・図中Nは有効回収件数です。

### 3 中学生・高校生アンケート調査結果の概要

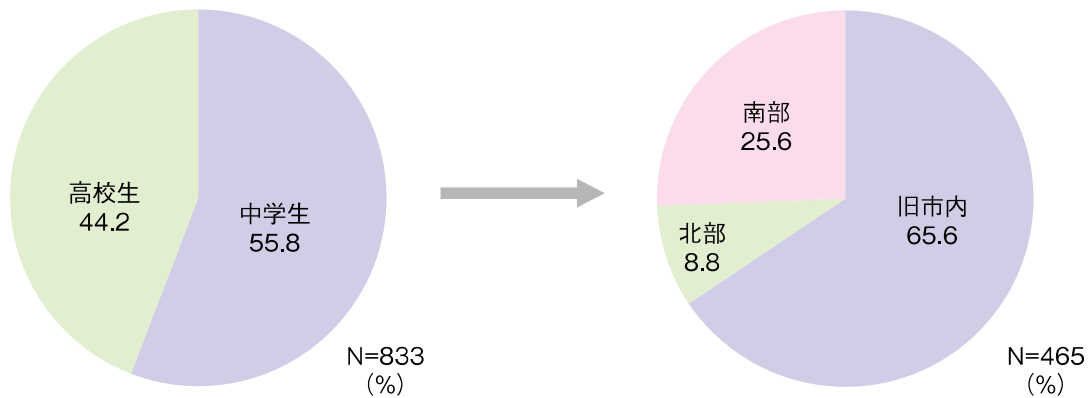
(1) 調査の方法等

問1 あなた自身のことについて、あてはまるものを選んで1つに○印をつけてください。

①性別



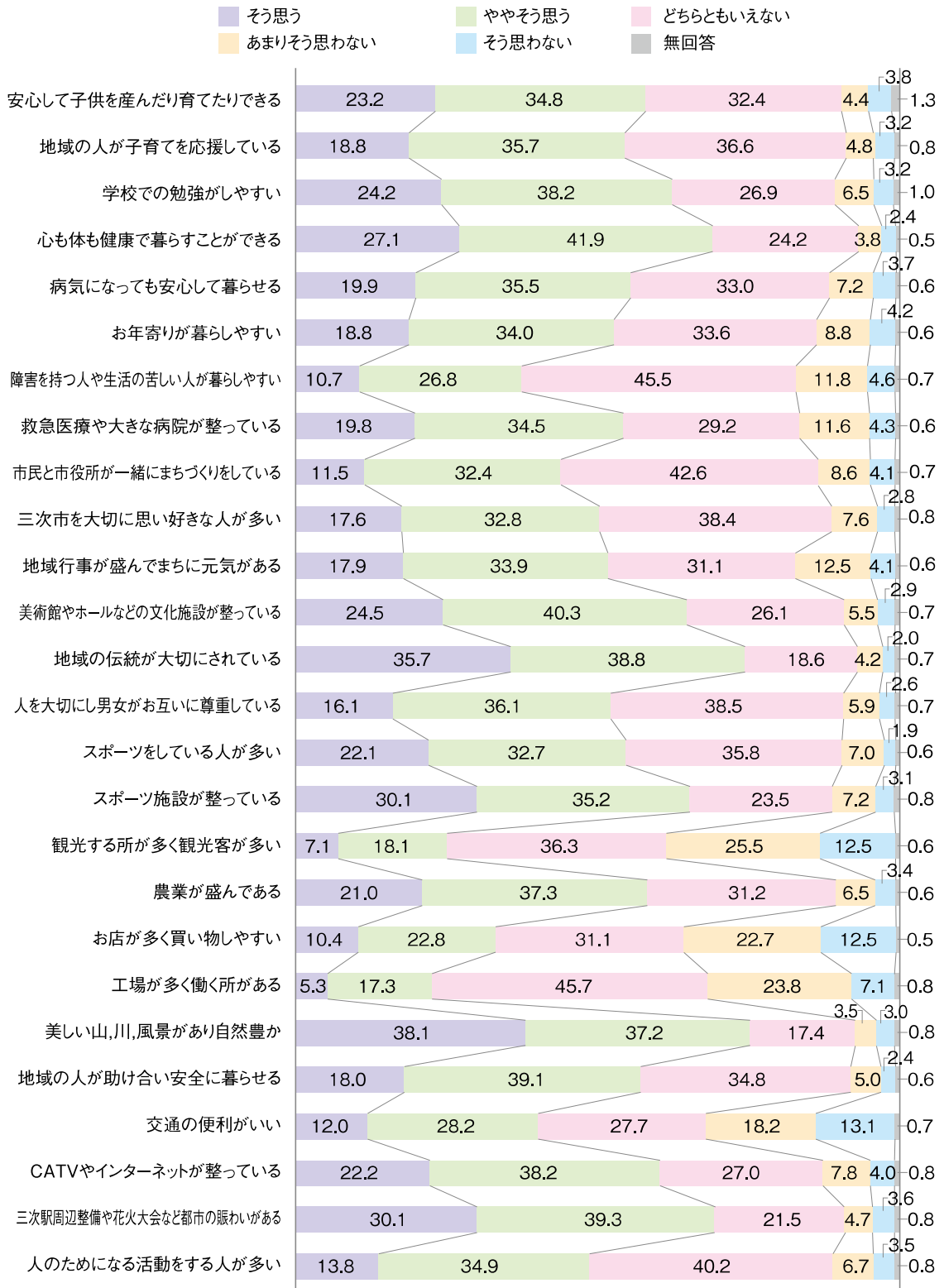
①中学・高校別



(2) 三次市のイメージについて

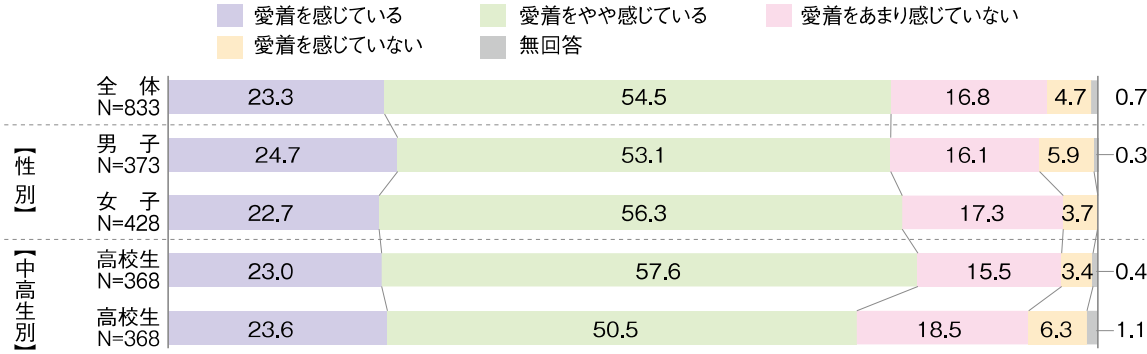
問2 今の三次市のイメージについて、あなたはどのように思いますか。

(2) 三次市のイメージについて

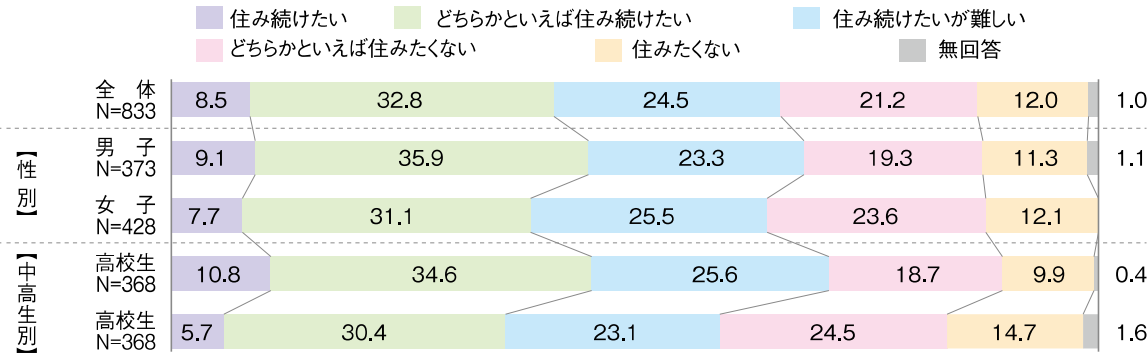


(3) 愛着度, 定住意向について

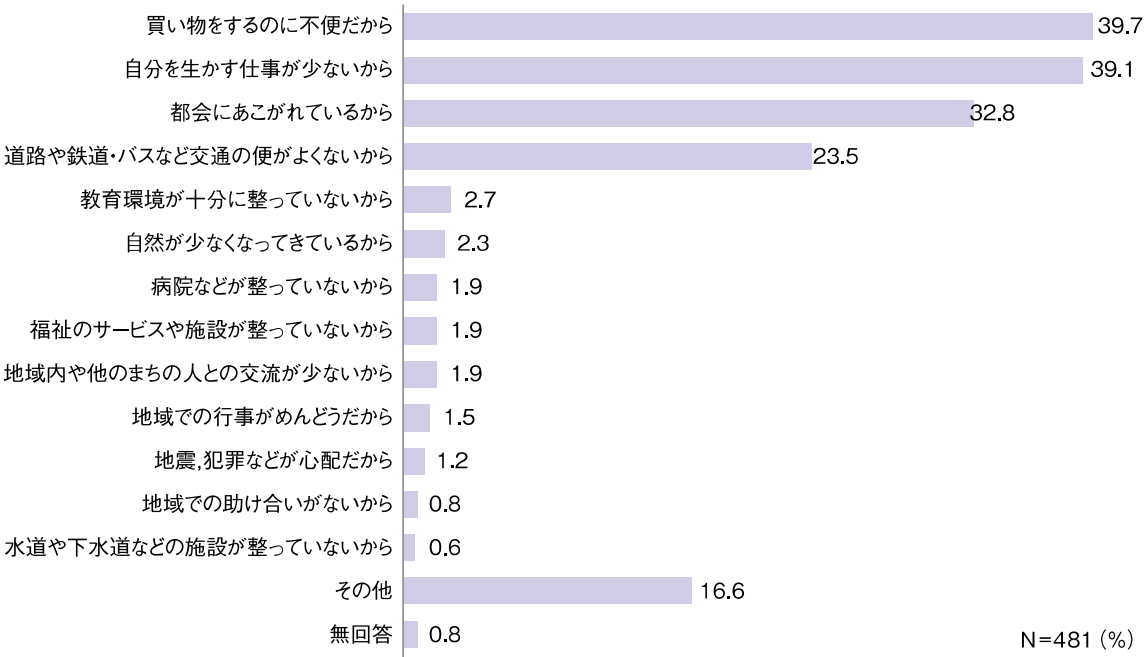
問3 あなたは, 三次市に愛着をどの程度感じていますか。



問4 あなたは, 将来も三次市に住みたいですか。



問4付問 「住みたくない」理由は何ですか。(複数回答, 2つまで)



(今後の定住意向についてで「住み続けたいが難しい」「どちらかといえば住みたくない」「住みたくない」と答えた人)

(4) 自慢できるもの

問5 三次市であなたが自慢できるものは何ですか。  
物でも人でも場所でも何でもかまいません。(自由記入, 2つ以内)

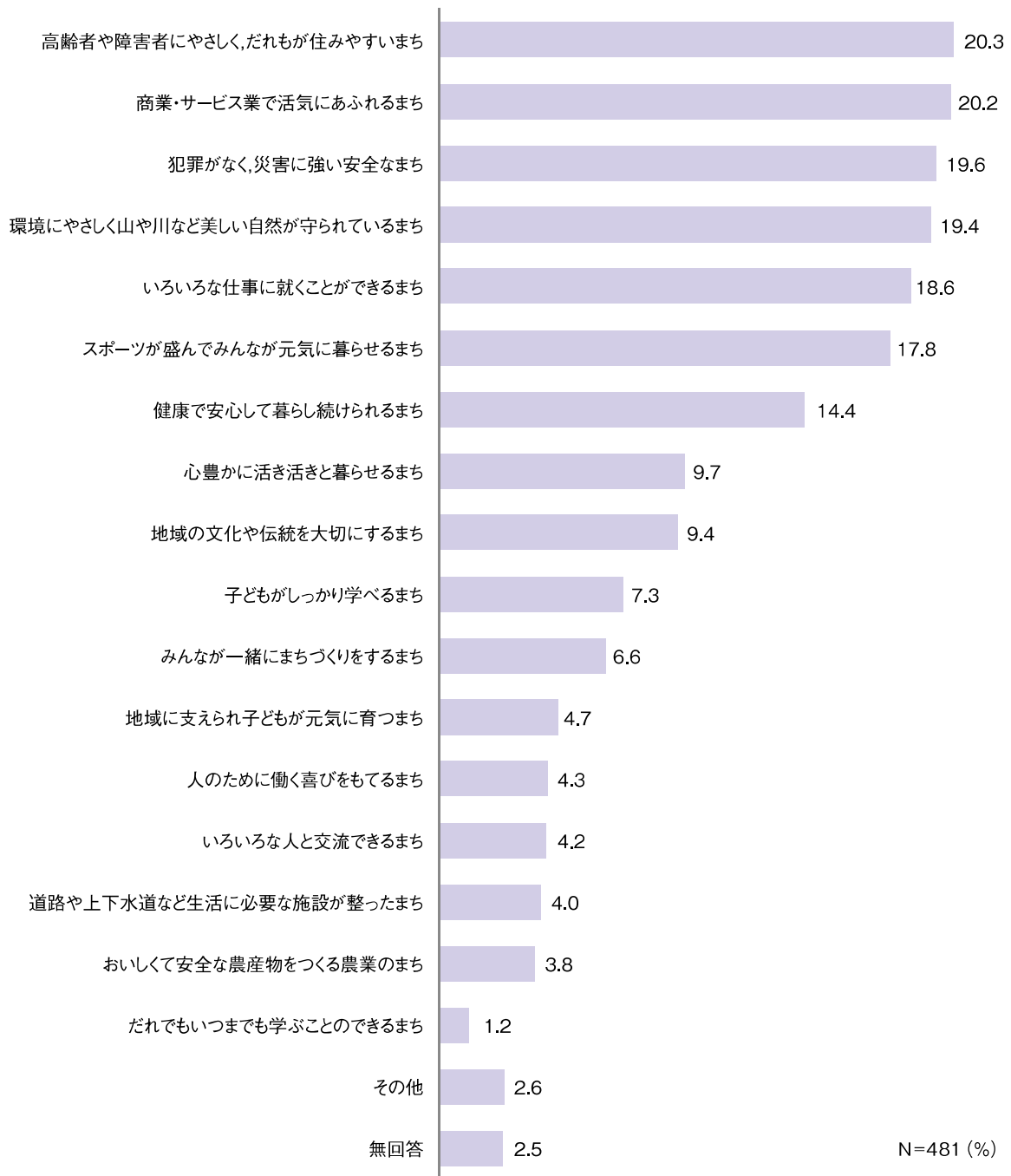
分 類	件数(件)	主 な 内 容
自然	425	豊かな自然(自然含む), 霧の海(霧含む), 山, 川, 空気がきれい, 千本桜, 緑, 景色がきれい, 水がきれい など
祭・イベント	285	鵜飼, 花火大会, きんさい祭り, 祭り, 行事が多い, どんちゃん, 伝統行事 など
特産品	197	ピオーネ, 食べ物がおいしい, ワイン, ワニ, チーズ, 鮎, カープソース, カーターピーナッツ など
施設・建築物・景観	147	三次きんさいスタジアム, 野球場, スポーツ施設が充実, 三次ワイナリー, 美術館, 観光スポットが多い, 巴橋 など
市出身者	55	プロ野球選手, スポーツ選手が多い など
伝統芸能・歴史・史跡	44	三次人形, 稲生物怪録, 伝統芸能, 神楽 など
人情味など	38	人が優しい・温かい, 支え合い, 思いやりがある, 人と人のつながり など
学校	14	三次高校, 学校がきれい など
その他の意見	139	店が多い, 飲食店が多い, ハンバーガーショップ, 犯罪が少ない, 医療費が安い, スポーツが盛ん, 国際交流をしている, あいさつ, 住みやすい など

(5) 今後のまちづくりについて

ア 今後のまちづくりの特色

問6 あなたは、今後、三次市をどのような特色のあるまちにしたいと思いますか。（複数回答，2つまで）

① 全体



① 性別／中高生別（上位3項目）

		第1位	第2位	第3位
全 体		高齢者や障害者にやさしく、だれもが住みやすいまち 20.3%	商業・サービス業で活気にあふれるまち 20.2%	犯罪がなく、災害に強い安全なまち 19.6%
	性別	男子	スポーツが盛んでみんなが元気に暮らせるまち 28.2%	犯罪がなく、災害に強い安全なまち 21.2%
女子		高齢者や障害者にやさしく、だれもが住みやすいまち 25.0%	いろいろな仕事に就くことができるまち 20.6%	商業・サービス業で活気にあふれるまち 20.3%
中高生別	中学生	犯罪がなく、災害に強い安全なまち 21.3%	高齢者や障害者にやさしく、だれもが住みやすいまち 20.4%	いろいろな仕事に就くことができるまち 19.6%
	高校生	商業・サービス業で活気にあふれるまち 21.7%	高齢者や障害者にやさしく、だれもが住みやすいまち 20.1%	環境にやさしく山や川など美しい自然が守られているまち 19.8%

イ まちづくりのキャッチフレーズ

問7 三次市民みんなが「しあわせ」になるまちづくりのイメージを、簡単な標語やキャッチフレーズで表現するとしたら、どのようなものが考えられますか。  
(自由記入)

分 類	件数(件)	主 な 内 容
笑顔	137	笑顔で包まれたまちづくり, 笑顔があつまるまちづくり, 笑顔あふれるまちづくり など
夢・希望・未来	70	夢と希望があふれるまちづくり, 未来を開く夢のまちづくり, 未来をつくるまちづくり など
元気	68	元気があふれるまちづくり, みんな元気で明るさあふれるまち, 元気いっぱい三次市民 など
みんな	51	みんなが一緒にまちづくり, みんなの町をみんなで作る, みんなで協力しあうまちづくり など
幸せ	51	しあわせ(幸せ) いっぱいなまちづくり, 三次からみんなに幸せを など
安心・安全	41	いつも安心してすごせるまちづくり, 安心, 安全, 安定なまちづくり, 安心安全快適なまちづくり など
自然	40	自然がきれいなまちづくり, 自然が大切にされるまちづくり, 自然にやさしいまちづくり など
活気	28	活気あふれるまちづくり, 活気のある便利なまちづくり など
助け合い・ 支えあい・絆	26	市民が支え合うまちづくり, 手と手をつないで歩むまち, 助け合い楽しくすごせるまちづくり など
愛・勇気	13	愛と勇気があふれるまちづくり, We love 三次 など
楽しい	13	誰もが楽しく暮らせるまちづくり, 楽しさあふれる町 など
住みやすい	10	だれもが住みやすいまちづくり, 暮らしやすい町 in 三次 など
頑張ろう	9	がんばろう三次 など
やさしい	7	優しさのあふれるまちづくり など
心豊か	6	心豊かに暮らせるまちづくり など
思いやり	5	思いやりでつくる, みんなのまちづくり など
伝統・文化	5	ステキな伝統文化がいっぱいある町 など
あたたかい	3	温かい心が育つまちづくり など
健康	3	健康で豊かなまちづくり など
その他	69	-
合 計	655	-



## ウ まちづくりを進めていくうえでの要望・意見

問8 これからあなたやみんなのためのまちづくりを進めていくうえで、市に望むことや意見などを書いてください。（自由記入）

分類	件数(件)	主な内容
商業・にぎわい	217	大型ショッピングモールがほしい、娯楽施設を作してほしい など
公共交通 (JR・バス等)	87	電車の増便、交通の便を増やしてほしい、バスの路線・本数を増やしてほしい など
行政	31	無駄遣いをしないでほしい など
教育	30	学校の設備の充実 など
イベント	26	伝統的な祭を続けてほしい、人が集まるイベントを増やしてほしい など
福祉	25	老人ホームを増やしてほしい、高齢者等が住みやすくしてほしい など
自然	24	自然はなくさずにそのままにしてほしい、川をきれいにしてほしい など
医療	19	医療機関を充実させてほしい、産婦人科を増やしてほしい など
防犯	18	外灯を増やしてほしい など
環境美化	18	ゴミを捨てない、草刈りをする など
働く場	17	職に就くのに困らないようにしてほしい、雇用をもっと増やすべき など
スポーツ	16	スポーツ施設を整備する など
道路	16	道路の幅を広げる、カーブミラーや横断歩道の設置 など
公共施設	13	いろいろな公共施設があればよい、公共施設の耐震工事など
暮らし	12	若い人が住み続けたいと思えるまちにしてほしい、中心部だけでなく郊外にも目を向けてほしい など
観光	9	観光施設の充実、もっと三次についてPRしてほしい など
防災	5	自然災害の対策をしてほしい など
交通安全	4	事故をなくす仕組みを考えてほしい、交通安全のために歩道を作してほしい など
ゴミ	4	分別の厳しさはそのままにした方がよい など
公園	4	公園など遊べるところを増やしてほしい など
その他	42	-
合計	637	-

エ まちづくりを進めていくうえで自分や市民ができること

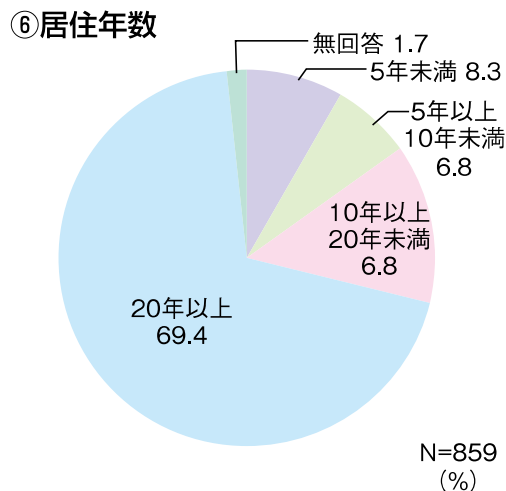
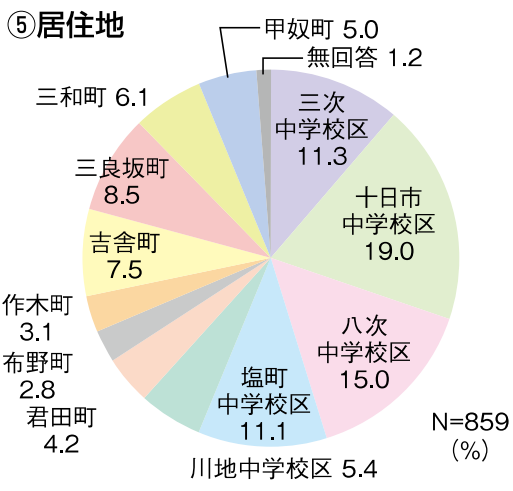
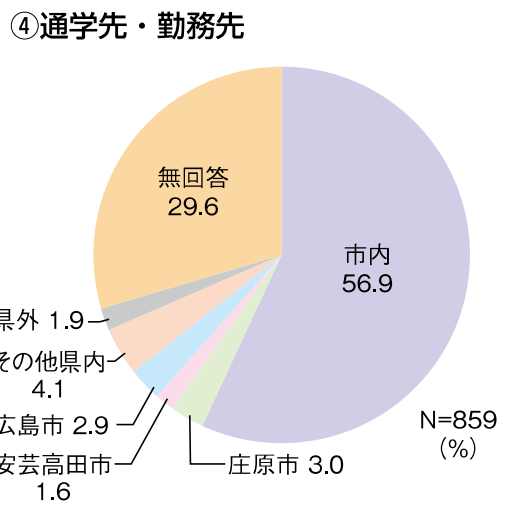
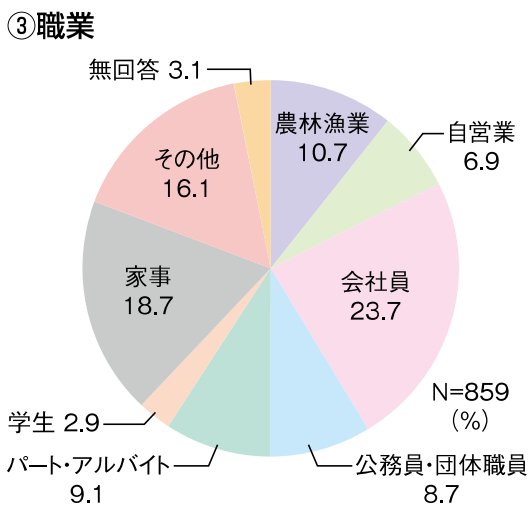
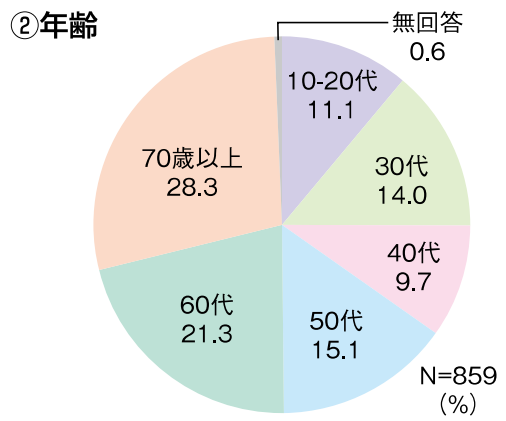
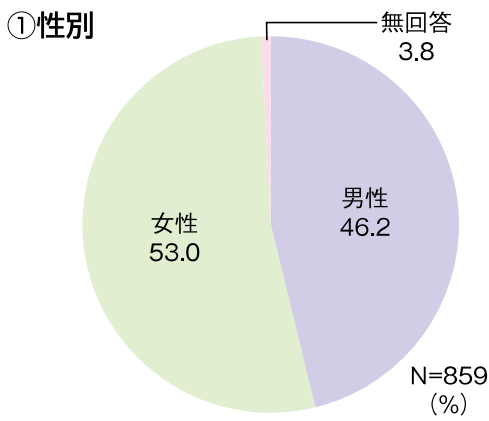
問9 これからあなたやみんなのためのまちづくりを進めていくうえで、自分や市民ができると思うことを書いてください。（自由記入）

分 類	件数(件)	主 な 内 容
ボランティア	130	ボランティアに参加する, 清掃活動, 高齢者のお手伝い など
清掃美化	99	ゴミ拾い, ポイ捨てをしない, 町をきれいに保つ など
地域活動・交流	80	行事に積極的に参加する, 地域の人との交流を深める, 人が集まるイベントを増やす など
自然・環境保全	33	自然を大切にする, 植林, 環境を守る など
思いやり・助け合い	32	お互いに協力し合う, 相手のことを思いやる, 人に優しく接する など
エコ	30	節電・節水, ゴミの分別, 再利用 など
あいさつ	24	笑顔であいさつをする, たくさんの人にあいさつをする など
市政参加	15	アンケートに答える, 市民がもっとまちづくりに興味をもつ, 一人ひとりが意見を持つ など
情報発信	12	自分たちで三次の良さをアピールしていく, 三次をPRする, 観光案内などの広告で観光客を増やす など
歴史・文化の継承	11	文化を守る, 伝統を大切にする, 行事や伝統を誇りをもって続けていくこと など
郷土愛	9	町を大切に思う, 町に誇りを持つ, 三次の自然や施設・食べ物を大切にする など
募金	8	募金 など
定住	7	住み続ける, 三次に残って働く, 将来子供をつくる など
行政	5	市に要望を出す, 議員の削減 など
防犯	4	犯罪の絵・犯罪カメラの看板を増やす, 地域のよびかけ など
規則	4	ルールやマナーを守って行動する, 非常識な行動をしない など
暮らし	2	みんなが幸せで笑顔になれるようなまちにしていく など
仕事	2	仕事をがんばる, 仕事に誇りをもつ
その他	30	-
合 計	537	-

## 4 市民アンケート調査結果の概要

### (1) 回答者の属性

問1 あなた自身のことについて、あてはまるものを選んでください。



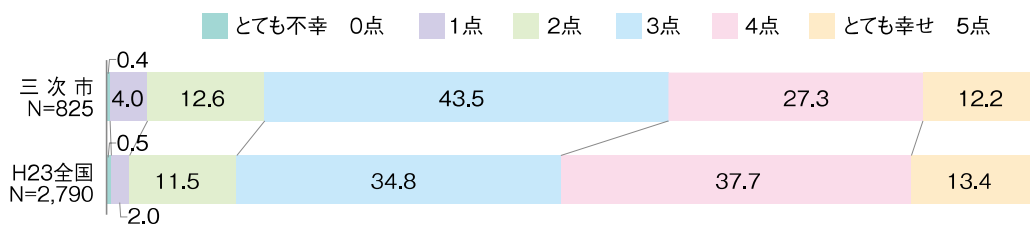
三次中学校区:三次,河内地区,十日市中学校区:十日市,栗屋,酒屋地区  
 八次中学校区:八次地区,塩町中学校区:和田,田幸,神杉,川西地区  
 川地中学校区:清河,川地地区

(2) 市民のしあわせについて

ア 市民のしあわせ度


**問2** 現在、あなたは実感としてどの程度しあわせですか。「とても幸せ」を5点、「とても不幸」を0点とすると、何点くらいになると思いますか。

① 全体と全国調査との比較



注1:「H23全国」は、平成23年度国民生活選考度調査結果による。  
 注2:無回答は除く。

② 性別／年齢別／居住年数別

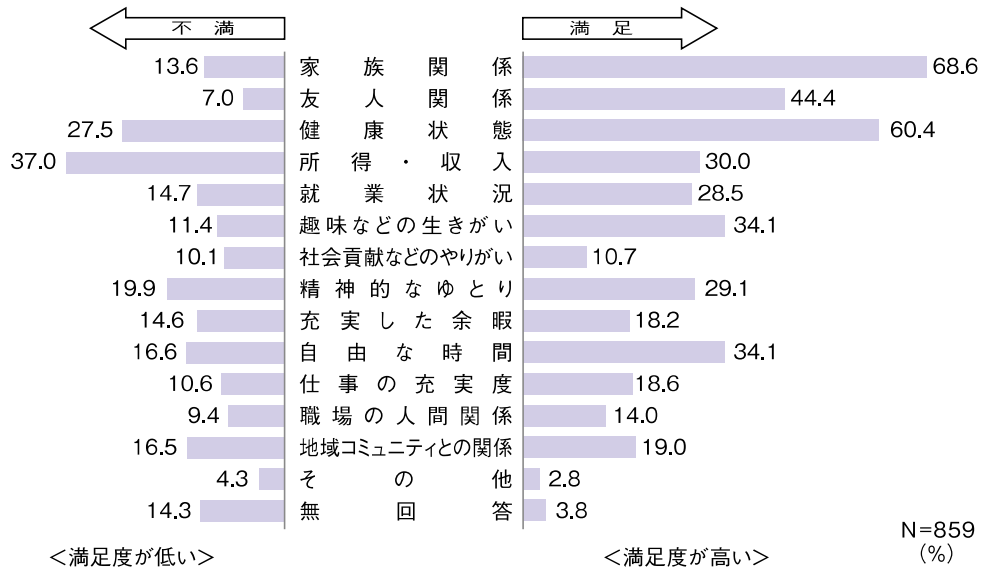


イ 幸福感を判断する際に満足度が高い事項・低い事項

問3 幸福感を判断する際に、満足度が高い事項は何ですか。(複数回答,いくつでも)

問4 幸福感を判断する際に、満足度が低い事項は何ですか。(複数回答,いくつでも)

① 全体



② 性別／年齢別(上位3項目)

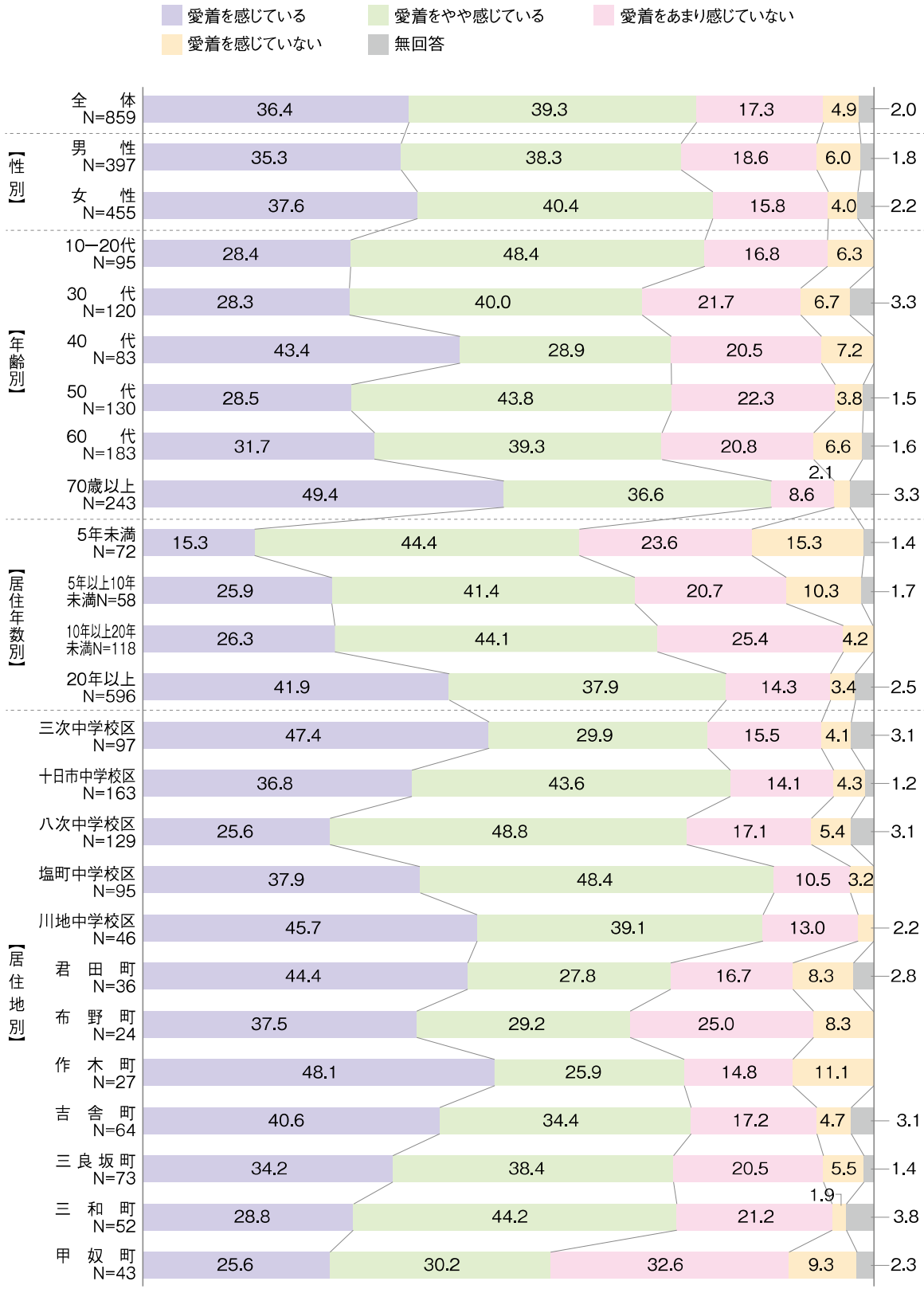
		満足度が高い項目 (満足)			満足度が低い項目 (不満)		
		第1位	第2位	第3位	第1位	第2位	第3位
全体		家族関係 68.6%	健康状態 60.4%	友人関係 44.4%	所得・収入 37.0%	健康状態 27.5%	精神的ゆとり 19.9%
性別	男性	家族関係 65.5%	健康状態 58.2%	生きがい 40.3%	所得・収入 41.1%	健康状態 24.2%	就業状況 19.6%
	女性	家族関係 71.6%	健康状態 62.6%	友人関係 49.2%	所得・収入 33.8%	健康状態 30.3%	精神的ゆとり 22.6%
年齢別	10-20代	家族関係 64.2%	友人関係 57.9%	健康状態 50.5%	所得・収入 42.1%	就業状況 29.5%	精神的ゆとり ／自由な時間 ／余暇／仕事 の充実度 18.9%
	30代	家族関係 79.2%	健康状態 54.2%	友人関係 49.2%	所得・収入 30.8%	自由な時間 24.2%	精神的ゆとり 23.3%
	40代	家族関係 80.7%	健康状態 71.1%	就業状況 44.6%	所得・収入 38.6%	自由な時間 26.5%	余暇 20.5%
	50代	健康状態 68.5%	家族関係 64.6%	就業状況 40.8%	所得・収入 43.8%	健康状態 26.9%	地域コミュニ ティとの関係 23.8%
	60代	家族関係 68.3%	健康状態 65.0%	友人関係 44.8%	所得・収入 43.7%	健康状態 34.4%	精神的ゆとり 23.5%
	70歳以上	家族関係 63.8%	健康状態 56.0%	友人関係 43.6%	健康状態 41.2%	所得・収入 29.2%	精神的ゆとり 15.2%

(3) 愛着度，定住意向について

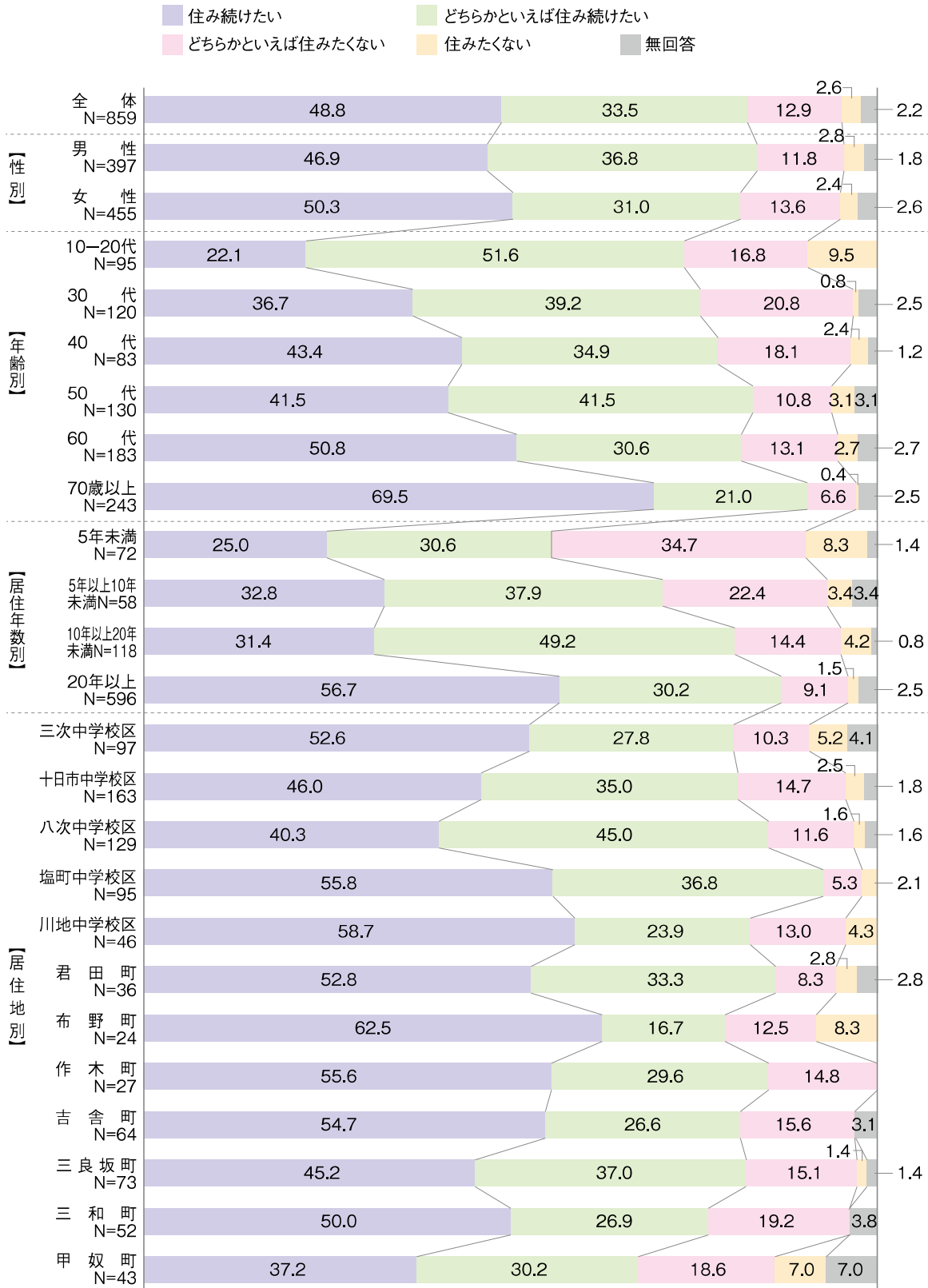
問5 あなたは，三次市に「自分のまち」としての愛着をどの程度感じていますか。



問5 あなたは、三次市に「自分のまち」としての愛着をどの程度感じていますか。

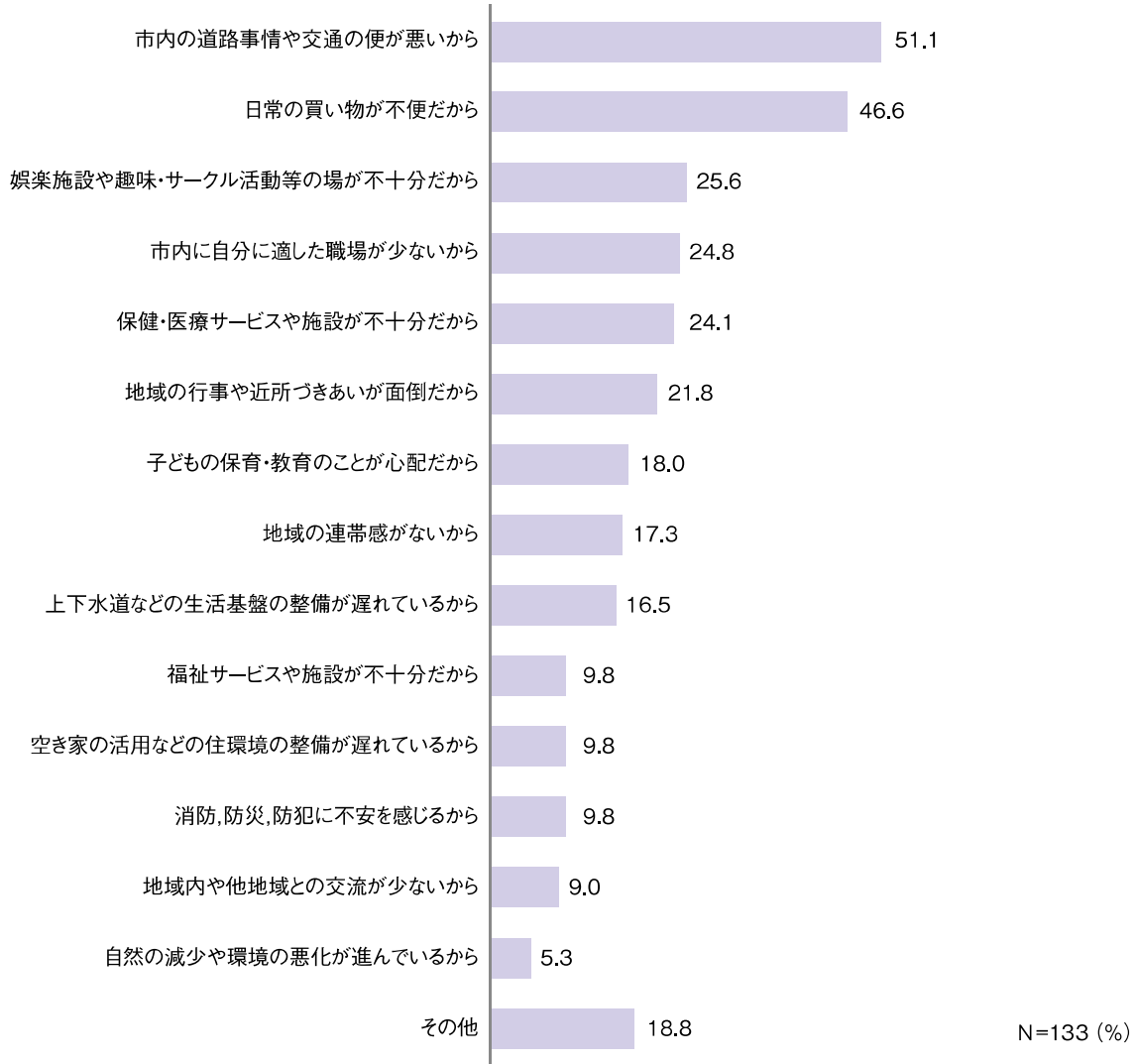


問6 あなたは、これからも三次市に住み続けたいと思いますか。





問6付問 あなたが住みたくないと思う理由は何ですか。(複数回答, 5つまで)



(今後の定住意向についてで「どちらかといえば住みたくない」「住みたくない」と答えた人)

(4) まちの現状評価について

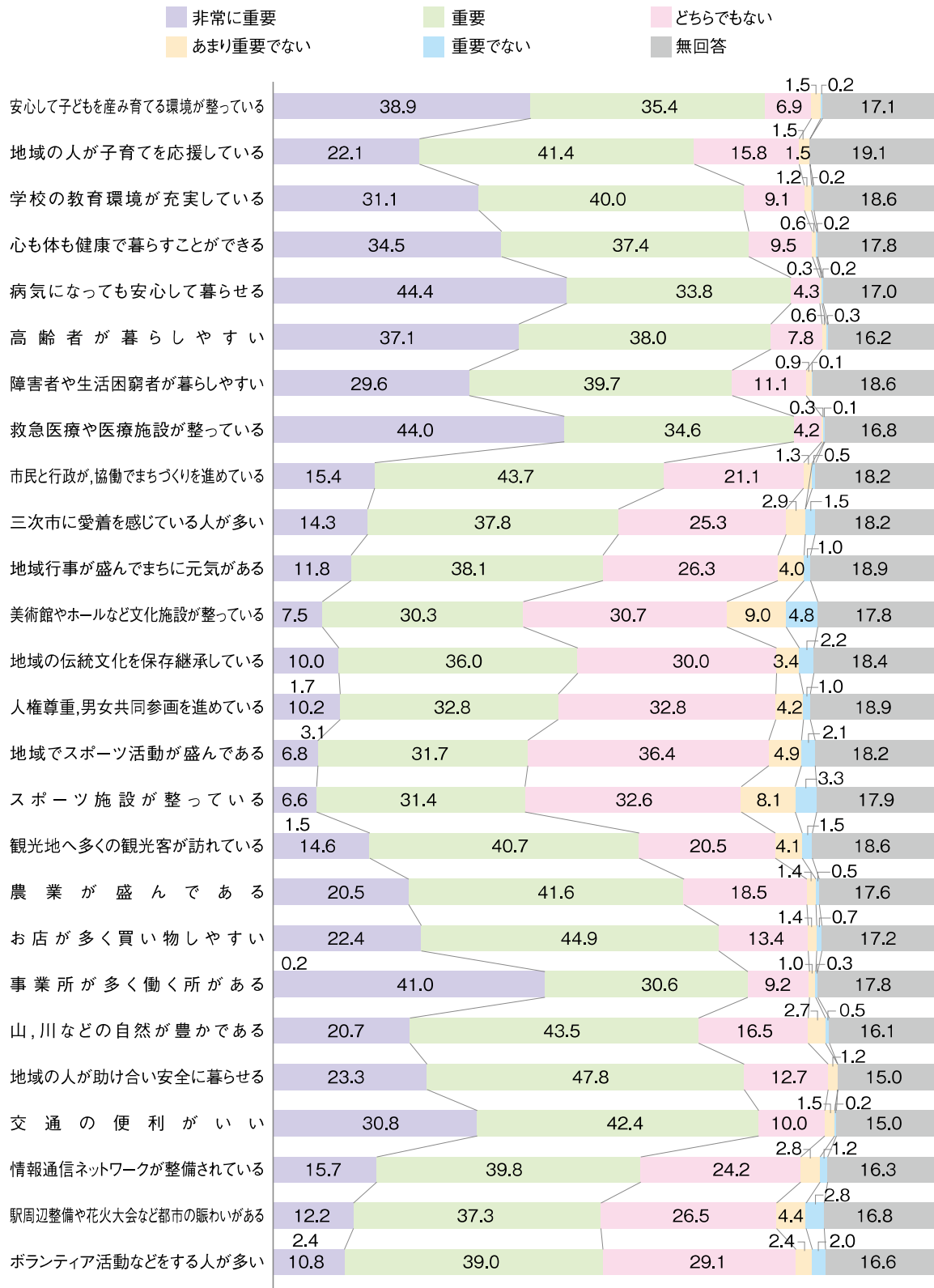
ア 満足度

問7 三次市での現在の暮らしについて「満足度」を選んでください。



イ 重要度

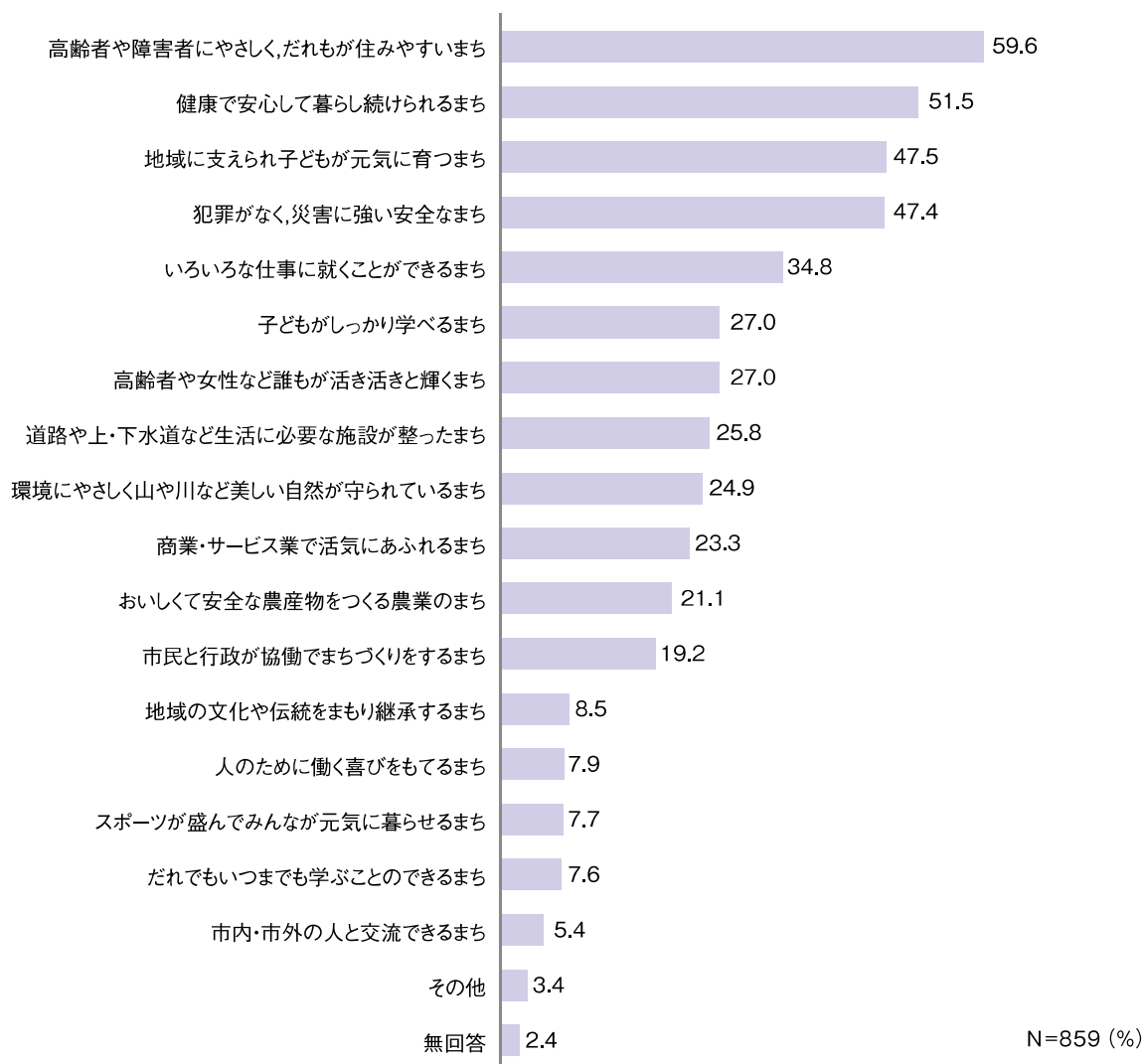
問7 三次市での今後の暮らしに対する「重要度」を選んでください。



(4) 今後のまちづくりの方向性について

**問8** 三次市の将来像について、今後どのようなまちづくりをめざしていくべきとお考えですか。（複数回答、5つまで）

① 全体



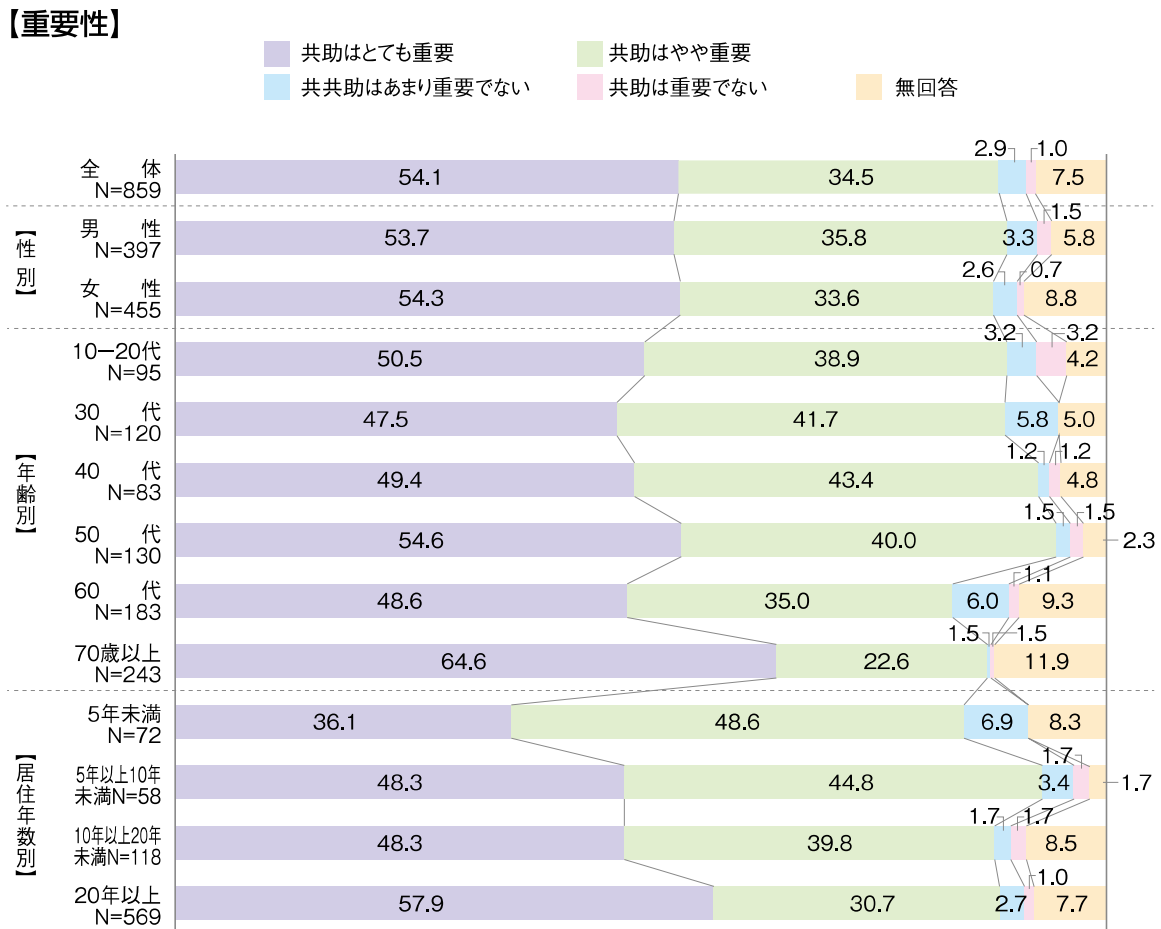
② 性別／年齢別（上位3項目）

		第1位	第2位	第3位
全 体		高齢者や障害者にやさしく、だれもが住みやすいまち 59.6%	健康で安心して暮らし続けられるまち 51.5%	地域に支えられ子どもが元気に育つまち 47.5%
性 別	男 性	高齢者や障害者にやさしく、だれもが住みやすいまち 59.4%	健康で安心して暮らし続けられるまち 50.1%	地域に支えられ子どもが元気に育つまち 45.8%
	女 性	高齢者や障害者にやさしく、だれもが住みやすいまち 59.6%	健康で安心して暮らし続けられるまち 52.5%	犯罪がなく、災害に強い安全なまち 49.7%
年 齢 別	10-20代	地域に支えられ子どもが元気に育つまち 64.2%	いろいろな仕事に就くことができるまち 54.7%	犯罪がなく、災害に強い安全なまち 46.3%
	30 代	地域に支えられ子どもが元気に育つまち 61.7%	犯罪がなく、災害に強い安全なまち 46.7%	健康で安心して暮らし続けられるまち 45.0%
	40 代	高齢者や障害者にやさしく、だれもが住みやすいまち 59.0%	健康で安心して暮らし続けられるまち 54.2%	犯罪がなく、災害に強い安全なまち 49.4%
	50 代	高齢者や障害者にやさしく、だれもが住みやすいまち 65.4%	健康で安心して暮らし続けられるまち 57.7%	地域に支えられ子どもが元気に育つまち 56.9%
	60 代	高齢者や障害者にやさしく、だれもが住みやすいまち 63.9%	健康で安心して暮らし続けられるまち 55.2%	地域に支えられ子どもが元気に育つまち 49.2%
	70歳以上	高齢者や障害者にやさしく、だれもが住みやすいまち 69.1%	健康で安心して暮らし続けられるまち 53.5%	犯罪がなく、災害に強い安全なまち 50.6%


(6) 協働のまちづくり，新しい公共について

ア 共助の重要性・関わり方について

問9 今後，まちづくりを行っていくうえで，お互いに助け合う「共助」の重要性や関わり方について，どのようにお考えですか。

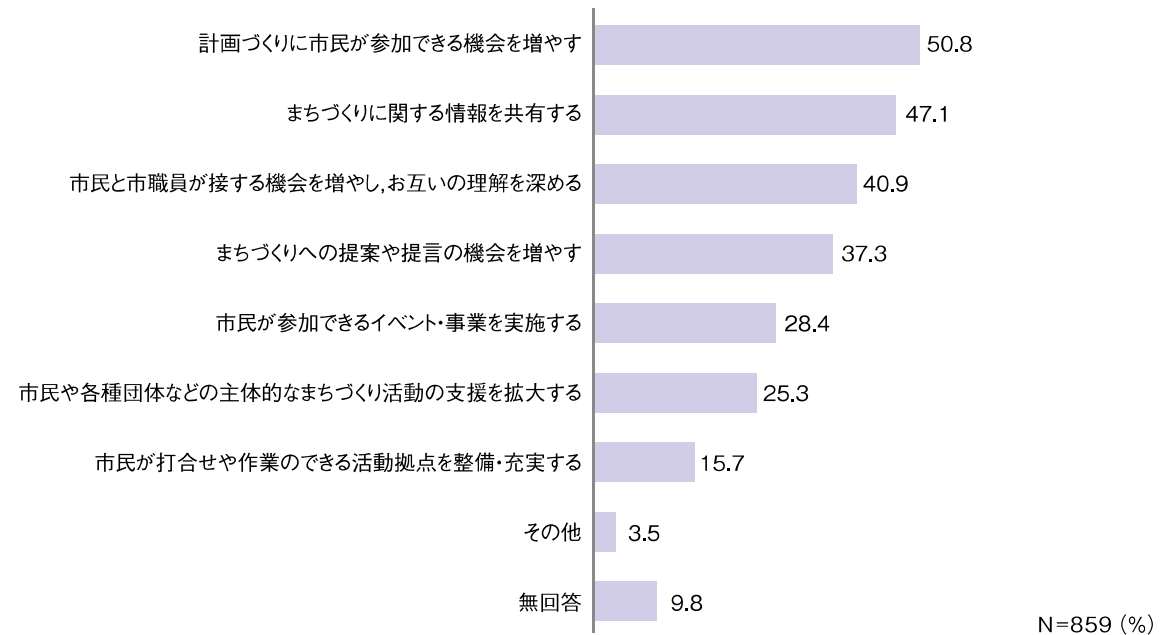


【関わり方】



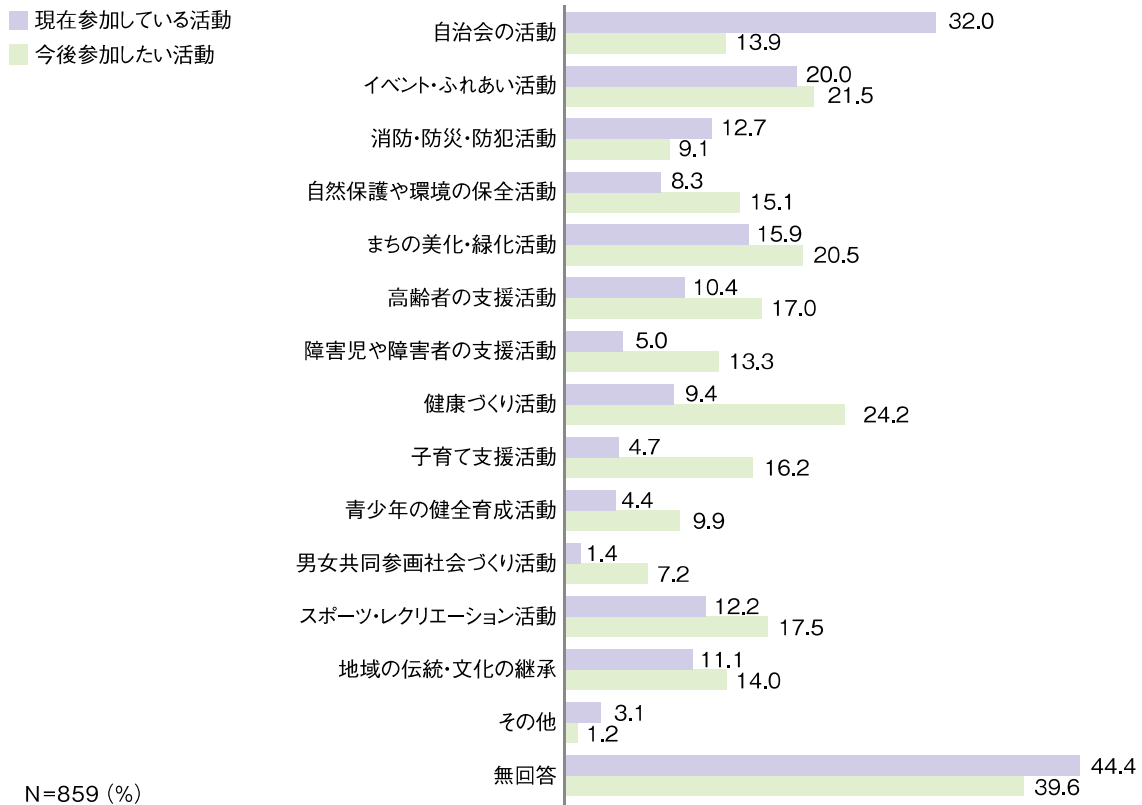
イ まちづくりを推進するうえで重要なこと

問10 今後、まちづくりを推進する上で、どのようなことが重要だとお考えですか。  
(複数回答、いくつでも)



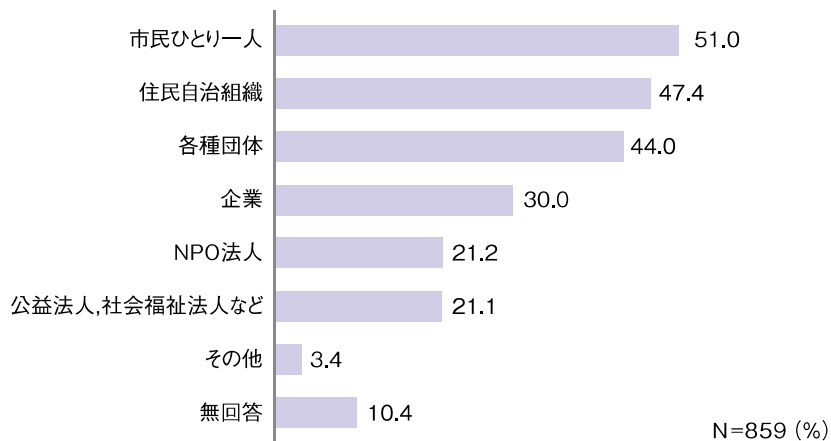
## ウ まちづくり活動への参加状況・参加意向

問11 あなたは、まちづくり活動に参加するとしたら、どのような活動に参加したいですか。現在参加されているものがある方は、今後の意向も含めてお答えください。（複数回答、いくつでも）



## エ まちづくり活動で主体となる組織（人）

問12 今後、地域のまちづくり活動について、どのような組織（人）が主体となって担うことができると思いますか。（複数回答、いくつでも）





## オ 地域が主体となって取り組む活動

問13 次のような活動を地域で取り組むことについて、どのように思われますか

