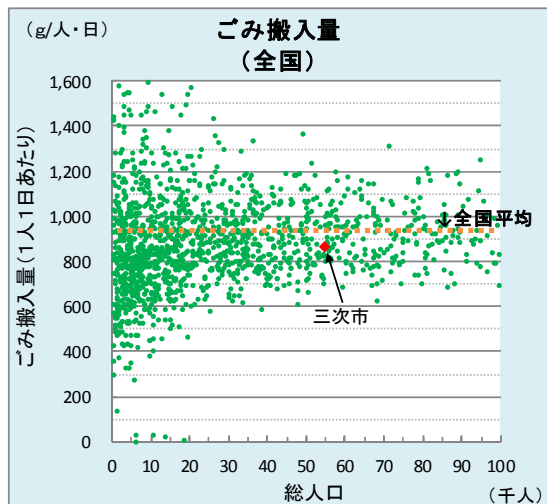
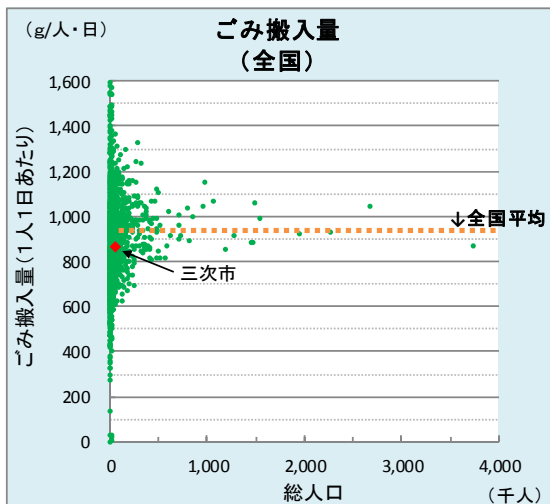


3. 三次市の一般廃棄物の搬入・資源化の状況 (広島県及び国統計データとの比較)

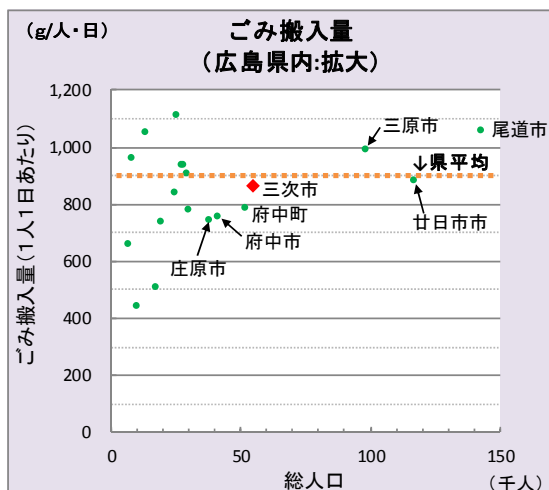
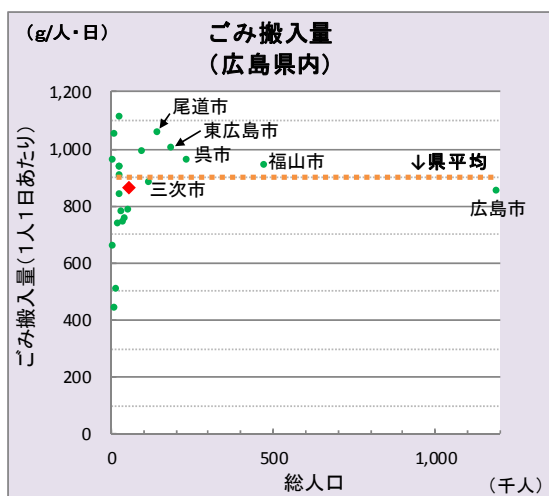
一般廃棄物「ごみ搬入量」の状況(全国統計データとの比較)

全国平均値 938.5 g/日・人



一般廃棄物「ごみ搬入量」の状況(県内他市町データとの比較)

県平均値 899.9 g/日・人



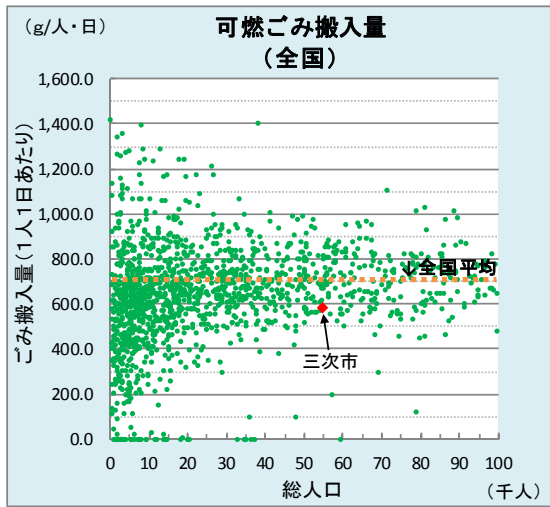
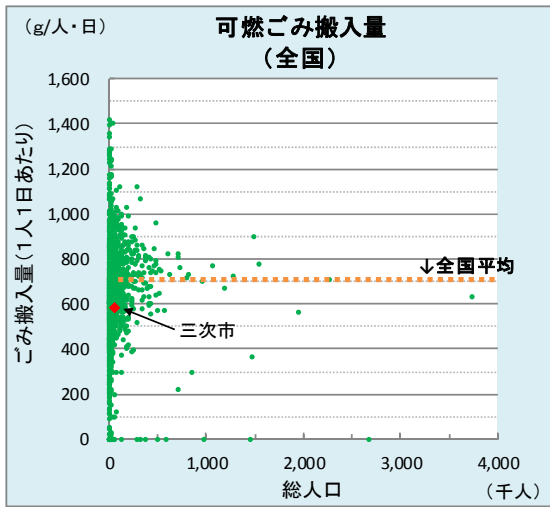
市町村名	総人口 (人)	ごみ 搬入量 (g/人・日)
広島市	1,190,629	853.6
呉市	233,685	962.5
竹原市	27,299	938.4
三原市	98,103	993.3
尾道市	142,682	1,057.5
福山市	471,749	945.7
府中市	41,460	753.2
三次市	54,712	864.8
庄原市	37,742	746.7
大竹市	28,013	939.6
東広島市	185,035	1,005.4
廿日市市	117,222	885.6
安芸高田市	30,251	781.4
江田島市	25,168	1,111.3
府中町	52,079	783.7
海田町	29,221	909.8
熊野町	24,703	839.9
坂町	13,070	1,053.0
安芸太田町	6,845	657.8
北広島町	19,447	736.9
大崎上島町	8,027	960.6
世羅町	17,170	511.0
神石高原町	9,820	448.0

※搬入量には集団回収量を含みます。

平成27年度一般廃棄物実態調査結果(環境省)より作成

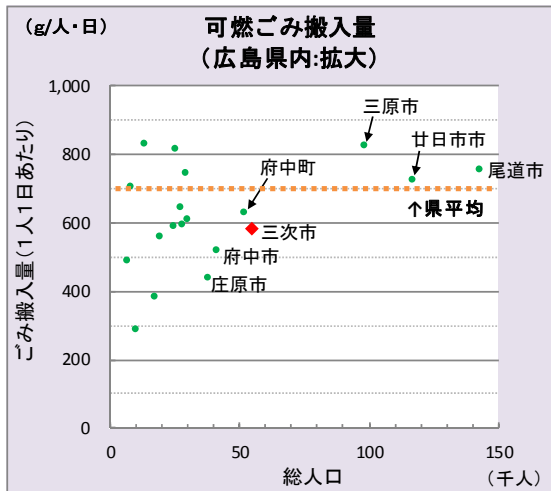
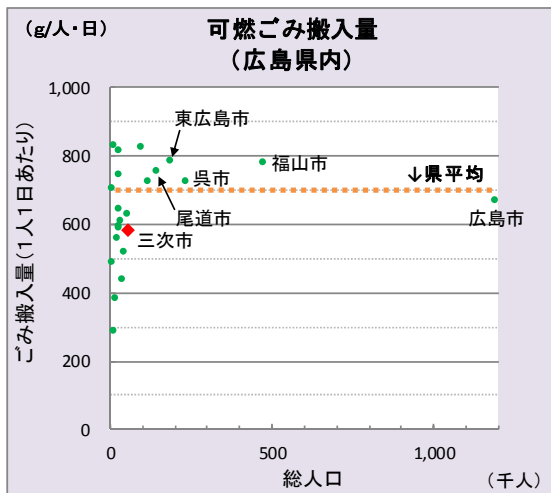
一般廃棄物「可燃ごみ搬入量」の状況(全国統計データとの比較)

全国平均値 705.3 g/日・人



一般廃棄物「可燃ごみ搬入量」の状況(県内各市町データとの比較)

県平均値 701.0 g/日・人



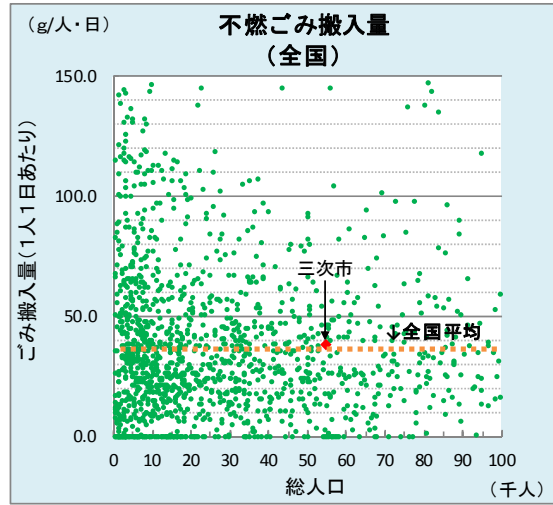
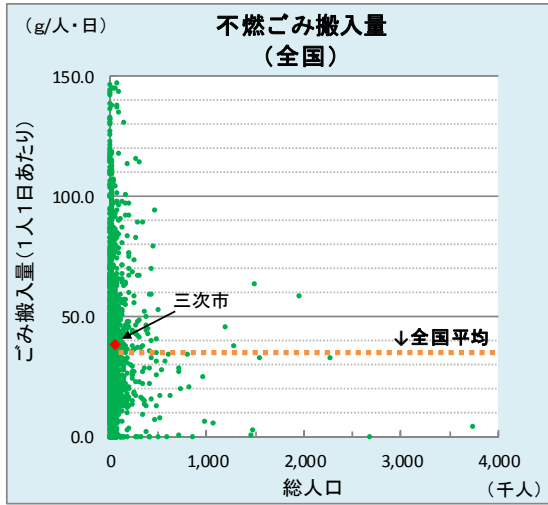
市町村名	総人口 (人)	可燃ごみ 搬入量 (g/人・日)
広島市	1,190,629	669.6
呉市	233,685	727.1
竹原市	27,299	643.7
三原市	98,103	824.2
尾道市	142,682	756.3
福山市	471,749	781.1
府中市	41,460	519.5
三次市	54,712	583.4
庄原市	37,742	438.0
大竹市	28,013	597.2
東広島市	185,035	785.4
廿日市市	117,222	727.5
安芸高田市	30,251	611.2
江田島市	25,168	814.2
府中町	52,079	630.3
海田町	29,221	746.2
熊野町	24,703	588.3
坂町	13,070	831.2
安芸太田町	6,845	487.4
北広島町	19,447	559.2
大崎上島町	8,027	704.9
世羅町	17,170	382.9
神石高原町	9,820	291.6

※搬入量には集団回収量を含みます。

平成27年度一般廃棄物実態調査結果(環境省)より作成

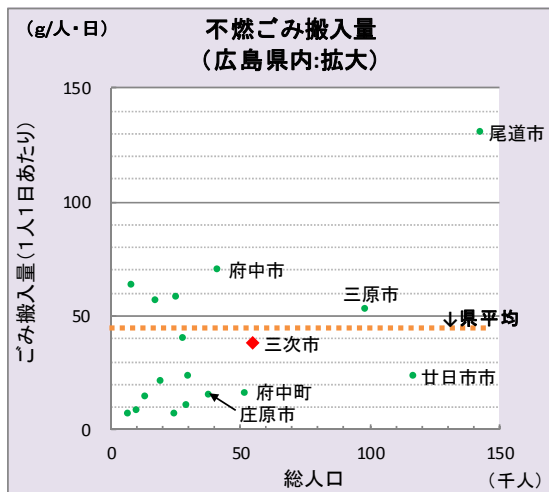
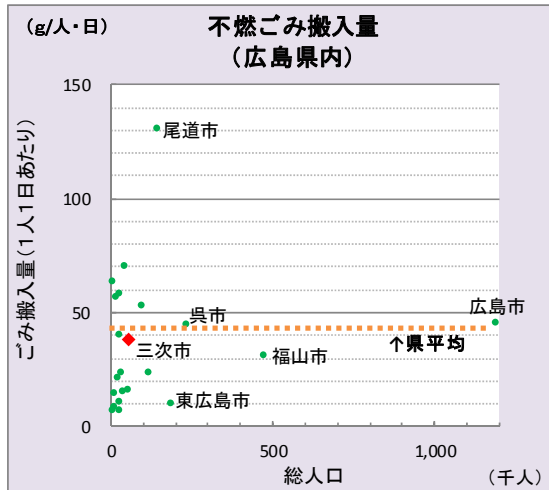
一般廃棄物「不燃ごみ搬入量」の状況(全国統計データとの比較)

全国平均値 36.3 g/日・人



一般廃棄物「不燃ごみ搬入量」の状況(県内他市町データとの比較)

県平均値 43.6 g/日・人



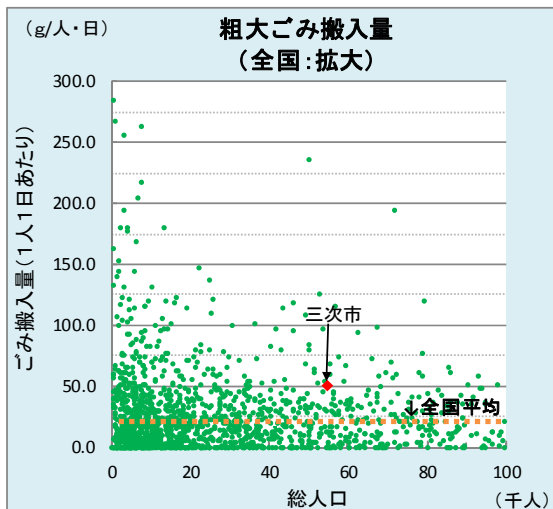
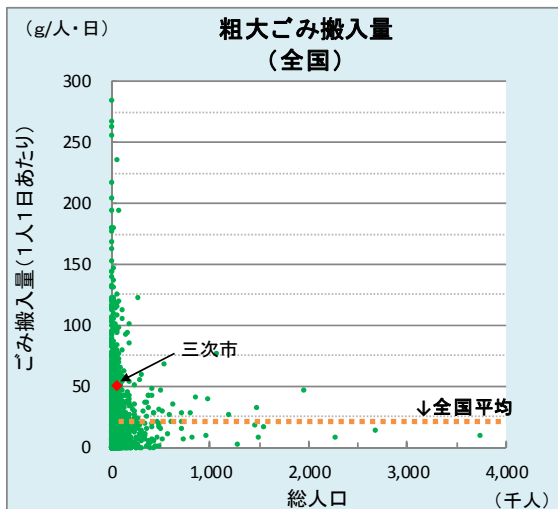
市町村名	総人口 (人)	不燃ごみ 搬入量 (g/人・日)
広島市	1,190,629	45.7
呉市	233,685	44.4
竹原市	27,299	158.8
三原市	98,103	52.9
尾道市	142,682	130.7
福山市	471,749	31.5
府中市	41,460	70.5
三次市	54,712	38.2
庄原市	37,742	15.3
大竹市	28,013	40.5
東広島市	185,035	10.0
廿日市市	117,222	23.4
安芸高田市	30,251	23.9
江田島市	25,168	58.4
府中町	52,079	15.8
海田町	29,221	11.1
熊野町	24,703	6.7
坂町	13,070	14.8
安芸太田町	6,845	7.2
北広島町	19,447	21.2
大崎上島町	8,027	63.7
世羅町	17,170	57.1
神石高原町	9,820	8.9

※搬入量には集団回収量を含みます。

平成27年度一般廃棄物実態調査結果(環境省)より作成

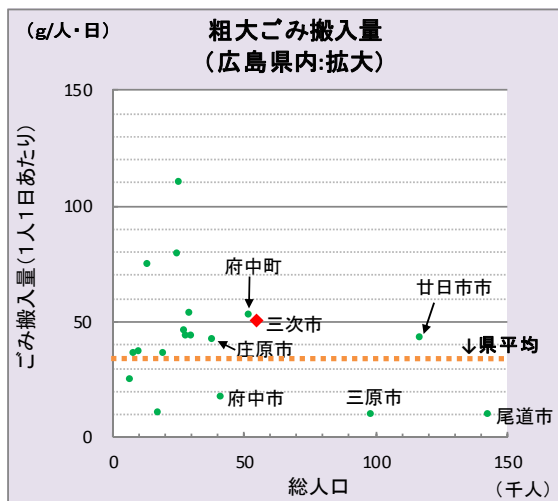
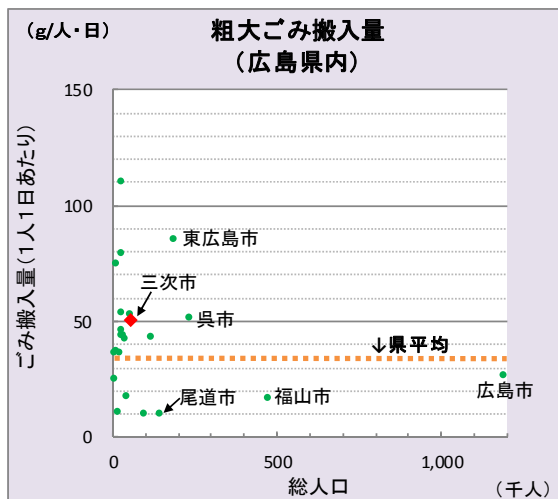
一般廃棄物「粗大ごみ搬入量」の状況(全国統計データとの比較)

全国平均値 23.1 g/日・人



一般廃棄物「粗大ごみ搬入量」の状況(粗大他市町データとの比較)

県平均値 33.3 g/日・人



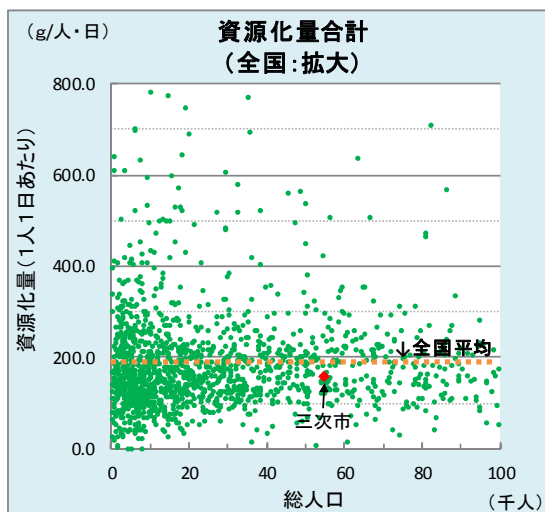
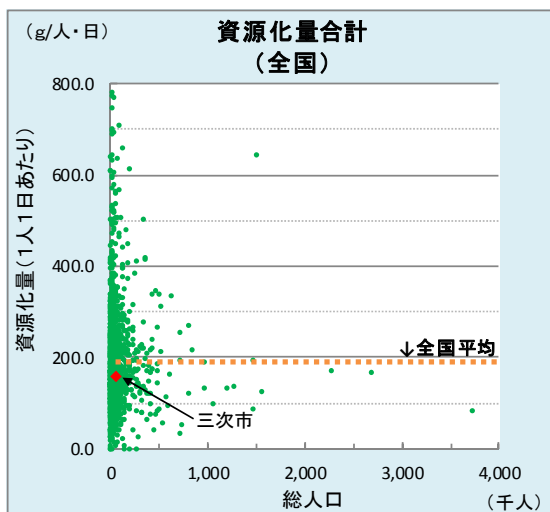
市町村名	総人口 (人)	粗大ごみ 搬入量 (g/人・日)
広島市	1,190,629	26.4
呉市	233,685	51.6
竹原市	27,299	46.4
三原市	98,103	9.9
尾道市	142,682	9.9
福山市	471,749	16.9
府中市	41,460	17.3
三次市	54,712	50.6
庄原市	37,742	42.8
大竹市	28,013	44.0
東広島市	185,035	85.8
廿日市市	117,222	43.2
安芸高田市	30,251	43.6
江田島市	25,168	110.4
府中町	52,079	53.1
海田町	29,221	53.9
熊野町	24,703	79.7
坂町	13,070	74.8
安芸太田町	6,845	25.1
北広島町	19,447	36.7
大崎上島町	8,027	36.4
世羅町	17,170	10.7
神石高原町	9,820	37.8

※搬入量には集団回収量を含みます。

平成27年度一般廃棄物実態調査結果(環境省)より作成

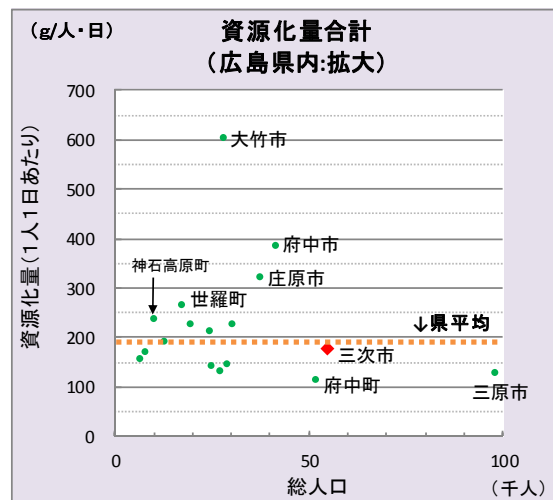
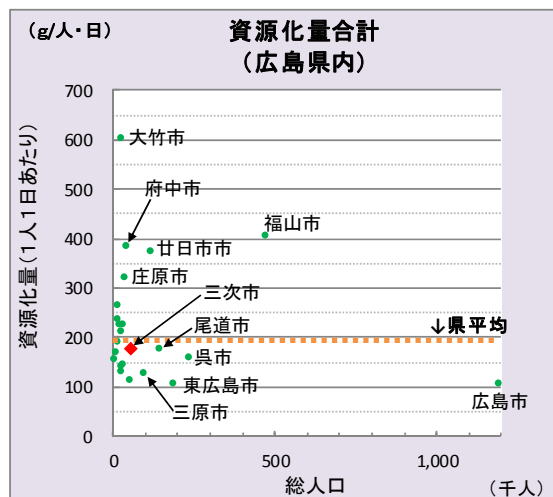
一般廃棄物「資源化量」の状況(全国統計データとの比較)

全国平均値 192.2 g/日・人



一般廃棄物「資源化量」の状況(県内他市町データとの比較)

県平均値 194.7 g/日・人



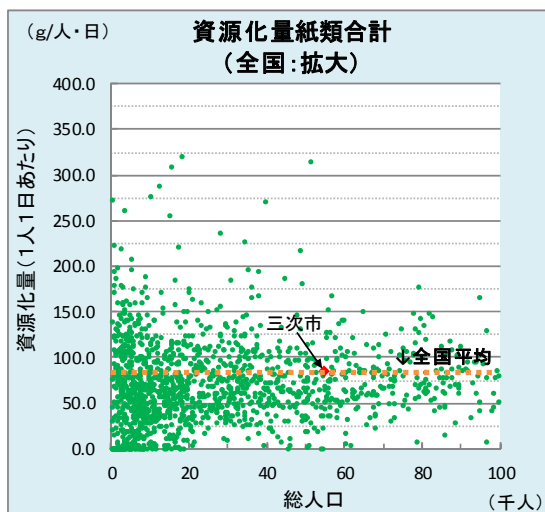
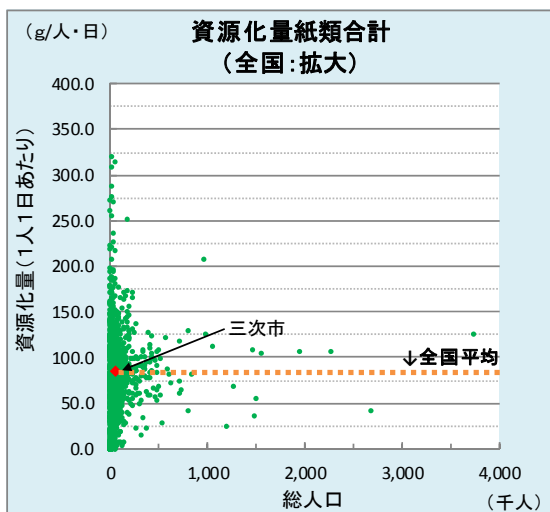
市町村名	総人口 (人)	資源化量 (t)	資源化量 1人1日当たり (g/人・日)
広島市	1,190,629	47,045	108.0
呉市	233,685	13,559	158.5
竹原市	27,299	1,305	130.6
三原市	98,103	4,524	126.0
尾道市	142,682	9,190	176.0
福山市	471,749	69,785	404.2
府中市	41,460	5,860	386.2
三次市	54,712	3,560	177.8
庄原市	37,742	4,460	322.9
大竹市	28,013	6,200	604.7
東広島市	185,035	7,177	106.0
廿日市市	117,222	16,073	374.6
安芸高田市	30,251	2,493	225.2
江田島市	25,168	1,300	141.1
府中町	52,079	2,132	111.9
海田町	29,221	1,542	144.2
熊野町	24,703	1,922	212.6
坂町	13,070	921	192.5
安芸太田町	6,845	392	156.5
北広島町	19,447	1,615	226.9
大崎上島町	8,027	500	170.2
世羅町	17,170	1,676	266.7
神石高原町	9,820	861	239.6

※資源化量に集団回収量を含みます。

平成27年度一般廃棄物実態調査結果(環境省)より作成

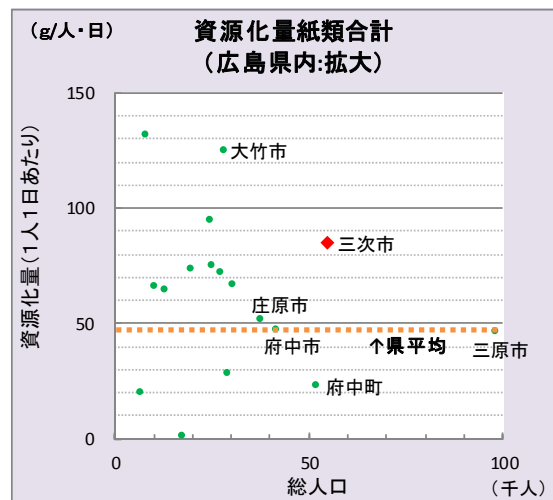
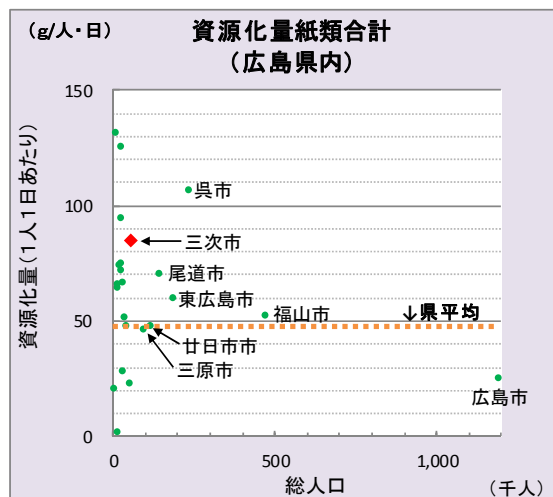
一般廃棄物「資源化量紙類」の状況(全国統計データとの比較)

全国平均値 84.6 g/日・人



一般廃棄物「資源化量紙類」の状況(県内他市町データとの比較)

県平均値 47.8 g/日・人



市町村名	総人口 (人)	資源化量 1人1日当たり (t)	資源化量 (g/人・日)
広島市	1,190,629	10,807	24.8
呉市	233,685	9,076	106.6
竹原市	27,299	715	72.0
三原市	98,103	1,663	46.3
尾道市	142,682	3,655	70.4
福山市	471,749	9,068	52.6
府中市	41,460	717	47.6
三次市	54,712	1,693	85.0
庄原市	37,742	711	51.6
大竹市	28,013	1,284	125.2
東広島市	185,035	4,061	60.0
廿日市市	117,222	2,050	47.8
安芸高田市	30,251	735	66.5
江田島市	25,168	692	75.1
府中町	52,079	427	23.2
海田町	29,221	301	28.2
熊野町	24,703	848	94.5
坂町	13,070	305	64.6
安芸太田町	6,845	51	20.4
北広島町	19,447	526	74.0
大崎上島町	8,027	386	131.4
世羅町	17,170	9	1.4
神石高原町	9,820	238	66.2

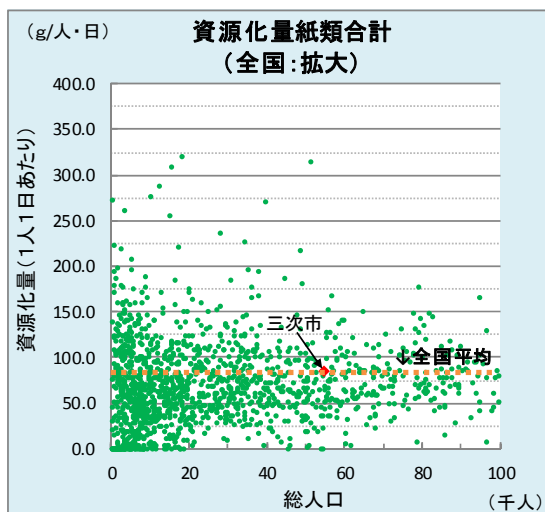
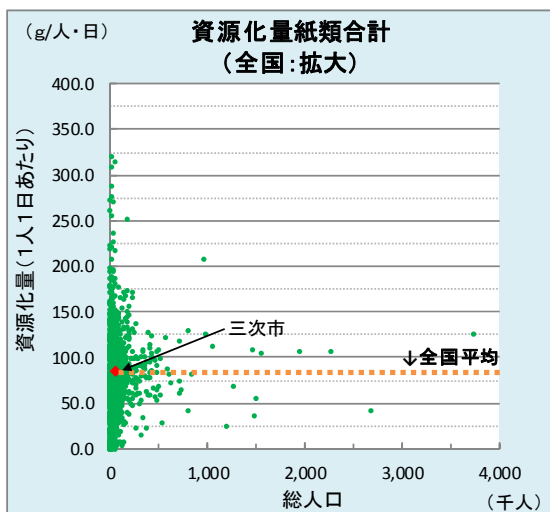
※資源化量に集団回収量を含みます。

※紙類には紙パック、紙製容器包装を含みます。

平成27年度一般廃棄物実態調査結果(環境省)より作成

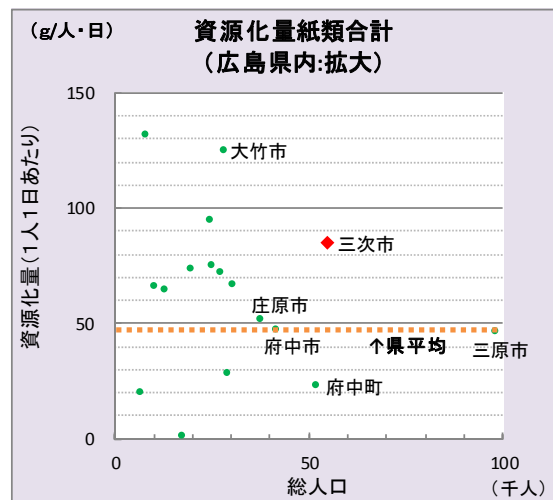
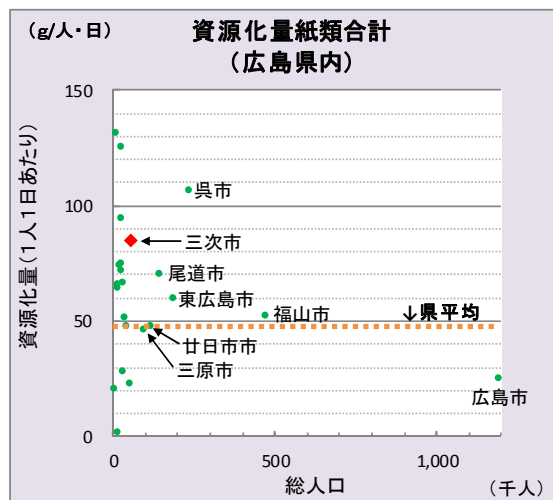
一般廃棄物「資源化量紙類」の状況(全国統計データとの比較)

全国平均値 84.6 g/日・人



一般廃棄物「資源化量紙類」の状況(県内他市町データとの比較)

県平均値 47.8 g/日・人



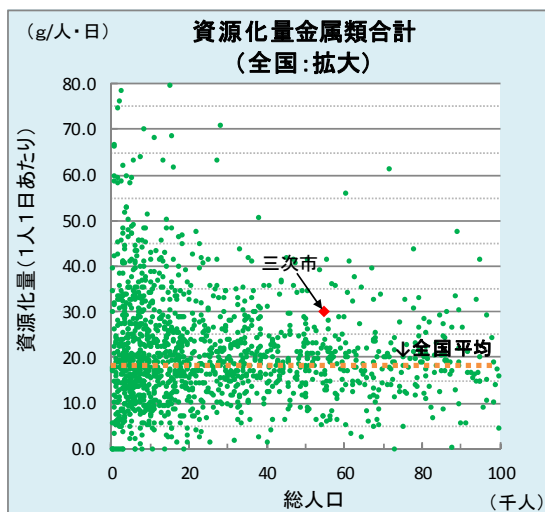
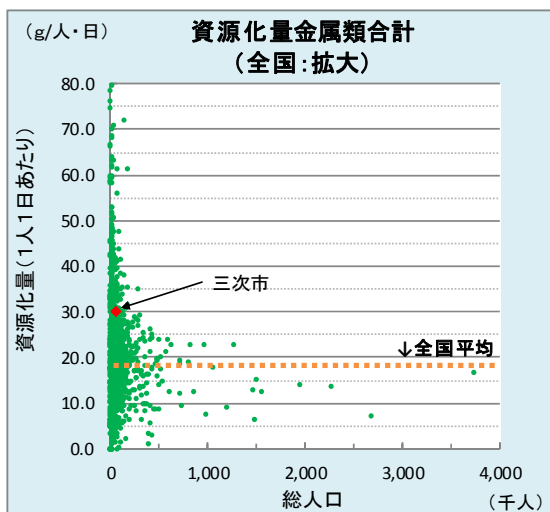
市町村名	総人口 (人)	資源化量 1人1日当たり (t)	資源化量 (g/人・日)
広島市	1,190,629	10,807	24.8
呉市	233,685	9,076	106.6
竹原市	27,299	715	72.0
三原市	98,103	1,663	46.3
尾道市	142,682	3,655	70.4
福山市	471,749	9,068	52.6
府中市	41,460	717	47.6
三次市	54,712	1,693	85.0
庄原市	37,742	711	51.6
大竹市	28,013	1,284	125.2
東広島市	185,035	4,061	60.0
廿日市市	117,222	2,050	47.8
安芸高田市	30,251	735	66.5
江田島市	25,168	692	75.1
府中町	52,079	427	23.2
海田町	29,221	301	28.2
熊野町	24,703	848	94.5
坂町	13,070	305	64.6
安芸太田町	6,845	51	20.4
北広島町	19,447	526	74.0
大崎上島町	8,027	386	131.4
世羅町	17,170	9	1.4
神石高原町	9,820	238	66.2

※紙類には紙パック、紙製容器包装を含みます。

平成27年度一般廃棄物実態調査結果(環境省)より作成

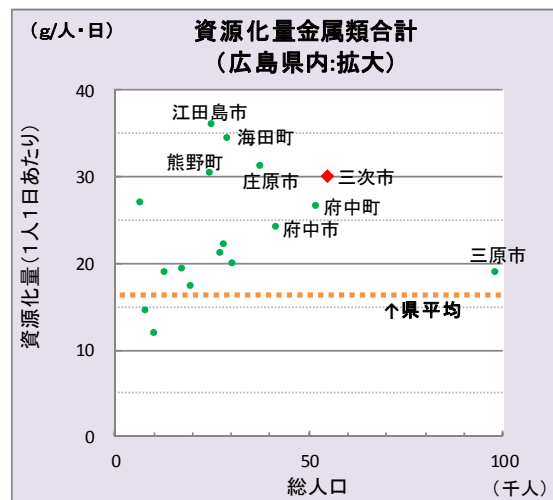
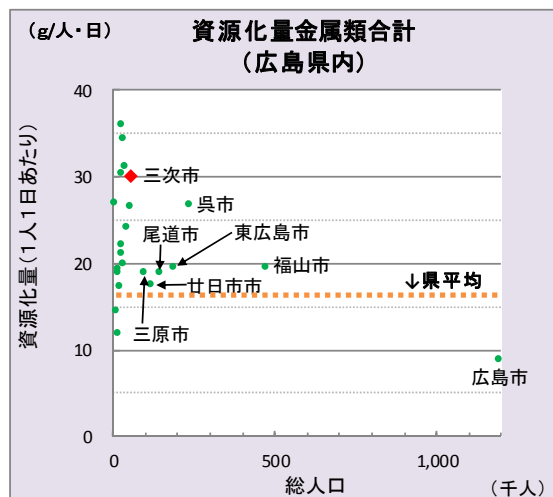
一般廃棄物「資源化量金属類」の状況(全国統計データとの比較)

全国平均値 18.4 g/日・人



一般廃棄物「資源化量金属類」の状況(県内他市町データとの比較)

県平均値 16.6 g/日・人



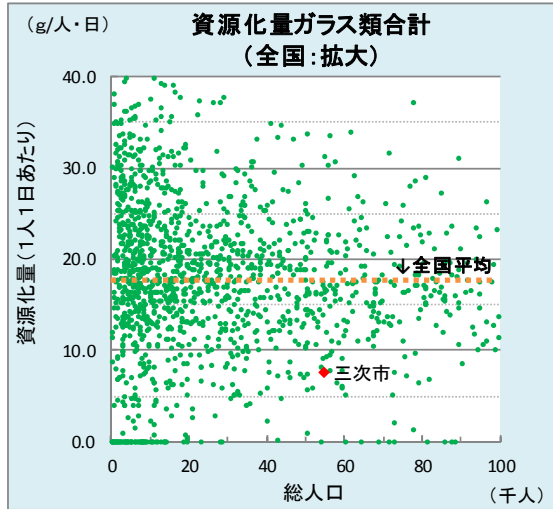
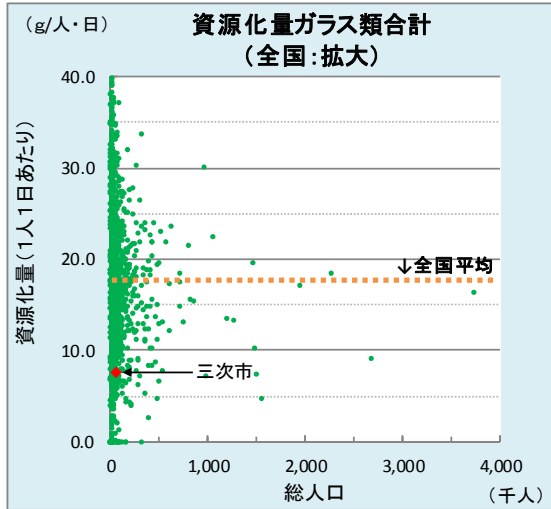
市町村名	総人口 (人)	資源化量 (t)	資源化量 1人1日当たり (g/人・日)
広島市	1,190,629	3,918	9.0
呉市	233,685	2,294	26.8
竹原市	27,299	212	21.2
三原市	98,103	684	19.0
尾道市	142,682	991	19.0
福山市	471,749	3,381	19.6
府中市	41,460	365	24.1
三次市	54,712	603	30.1
庄原市	37,742	433	31.3
大竹市	28,013	227	22.1
東広島市	185,035	1,323	19.5
廿日市市	117,222	752	17.5
安芸高田市	30,251	221	20.0
江田島市	25,168	332	36.0
府中町	52,079	508	26.7
海田町	29,221	369	34.5
熊野町	24,703	276	30.5
坂町	13,070	91	19.0
安芸太田町	6,845	68	27.1
北広島町	19,447	124	17.4
大崎上島町	8,027	43	14.6
世羅町	17,170	121	19.3
神石高原町	9,820	43	12.0

※資源化量に集団回収量を含みます。

平成27年度一般廃棄物実態調査結果(環境省)より作成

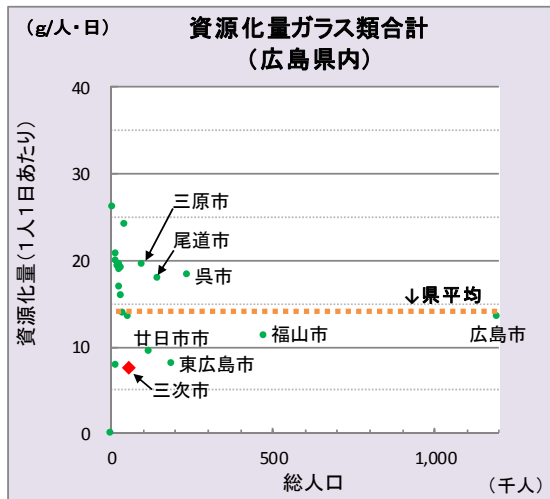
一般廃棄物「資源化量ガラス類」の状況(全国統計データとの比較)

全国平均値 17.7 g/日・人



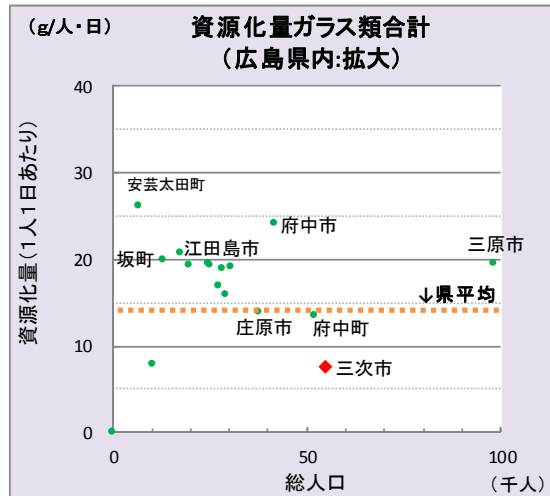
一般廃棄物「資源化量ガラス類」の状況(県内他市町データとの比較)

県平均値 13.9 g/日・人



市町村名	総人口 (人)	資源化量 (t)	資源化量 1人1日当たり (g/人・日)
広島市	1,190,629	5,925	13.6
呉市	233,685	1,561	18.3
竹原市	27,299	169	16.9
三原市	98,103	701	19.5
尾道市	142,682	934	17.9
福山市	471,749	1,956	11.3
府中市	41,460	365	24.1
三次市	54,712	153	7.6
庄原市	37,742	192	13.9
大竹市	28,013	194	18.9
東広島市	185,035	556	8.2
廿日市市	117,222	412	9.6
安芸高田市	30,251	212	19.1
江田島市	25,168	179	19.4
府中町	52,079	260	13.6
海田町	29,221	170	15.9
熊野町	24,703	177	19.6
坂町	13,070	95	19.9
安芸太田町	6,845	66	26.3
北広島町	19,447	138	19.4
大崎上島町			
世羅町	17,170	131	20.8
神石高原町	9,820	29	8.1

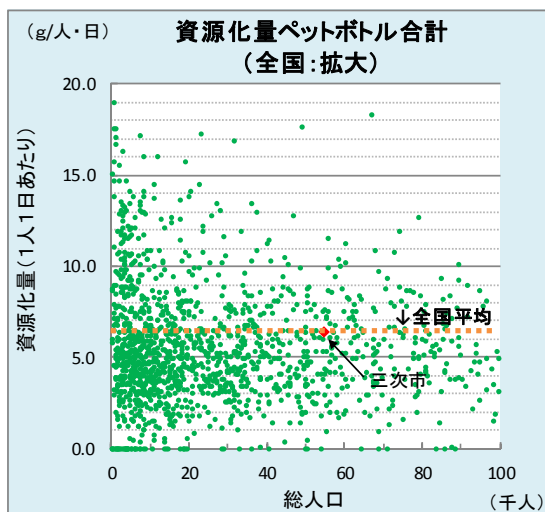
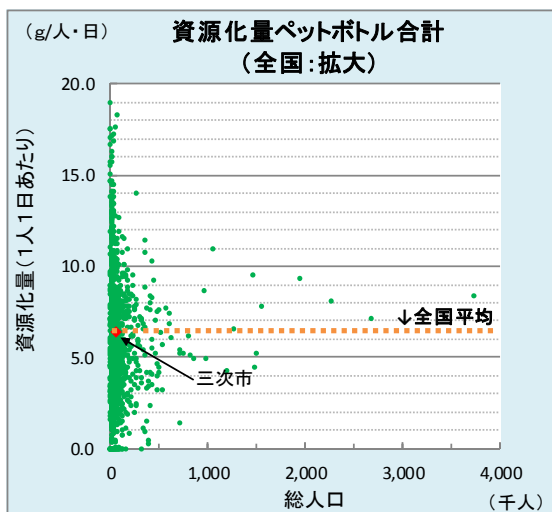
※資源化量に集団回収量を含みます。



平成27年度一般廃棄物実態調査結果(環境省)より作成

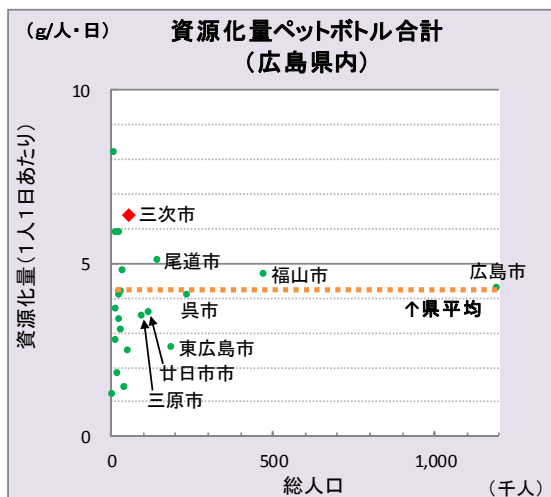
一般廃棄物「資源化量ペットボトル」の状況(全国統計データとの比較)

全国平均値 6.6 g/日・人



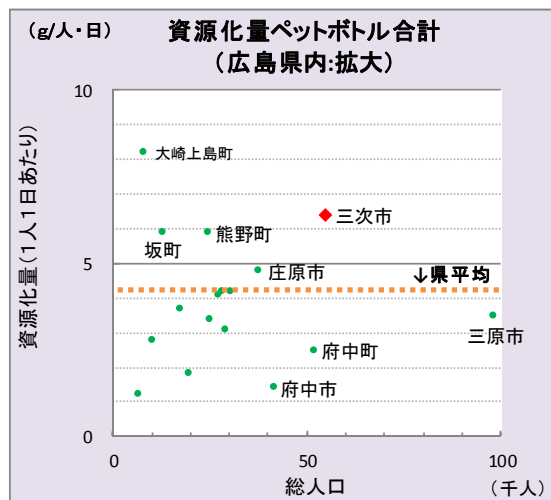
一般廃棄物「資源化量ペットボトル」の状況(県内各市町データとの比較)

県平均値 4.2 g/日・人



市町村名	総人口 (人)	資源化量 (t)	資源化量 1人1日当たり (g/人・日)
広島市	1,190,629	1,886	4.3
呉市	233,685	352	4.1
竹原市	27,299	41	4.1
三原市	98,103	126	3.5
尾道市	142,682	267	5.1
福山市	471,749	810	4.7
府中市	41,460	21	1.4
三次市	54,712	128	6.4
庄原市	37,742	66	4.8
大竹市	28,013	43	4.2
東広島市	185,035	176	2.6
廿日市市	117,222	155	3.6
安芸高田市	30,251	46	4.2
江田島市	25,168	31	3.4
府中町	52,079	48	2.5
海田町	29,221	33	3.1
熊野町	24,703	53	5.9
坂町	13,070	28	5.9
安芸太田町	6,845	3	1.2
北広島町	19,447	13	1.8
大崎上島町	8,027	24	8.2
世羅町	17,170	23	3.7
神石高原町	9,820	10	2.8

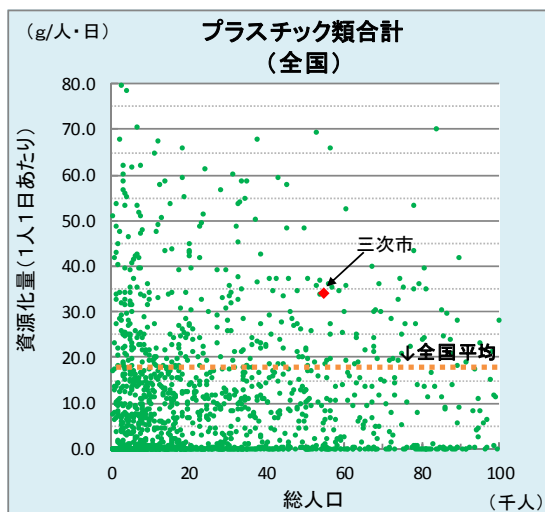
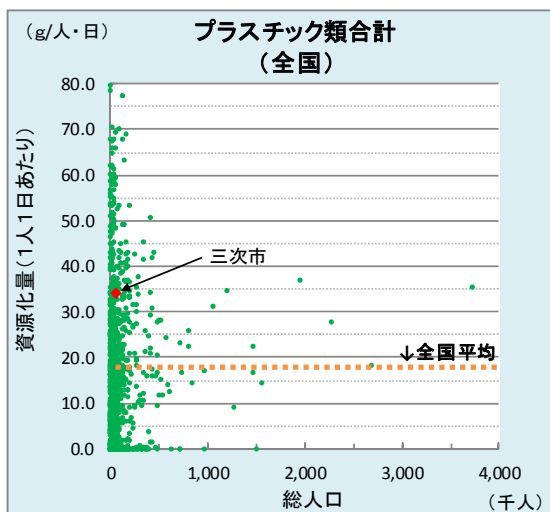
※資源化量に集団回収量を含みます。



平成27年度一般廃棄物実態調査結果(環境省)より作成

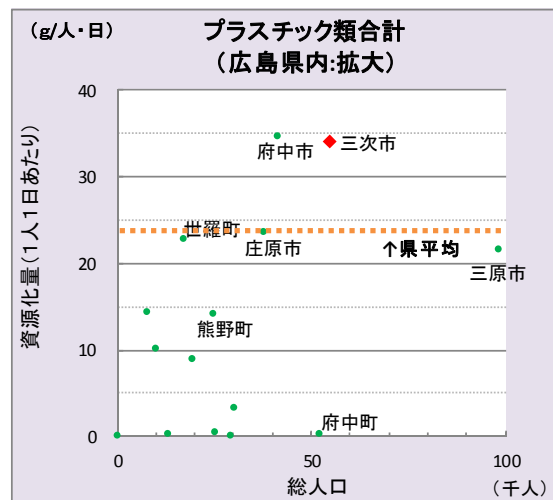
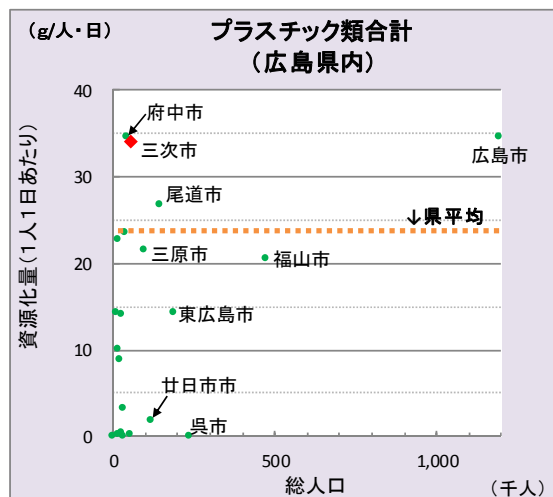
一般廃棄物「プラスチック類」の状況(全国統計データとの比較)

全国平均値 18.7 g/日・人



一般廃棄物「プラスチック類」の状況(県内他市町データとの比較)

県平均値 24.0 g/日・人



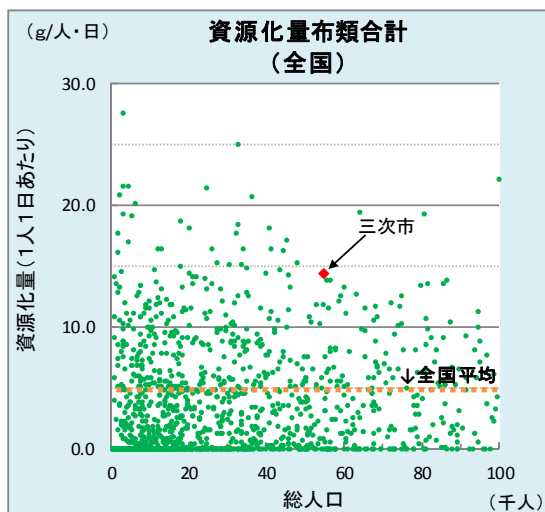
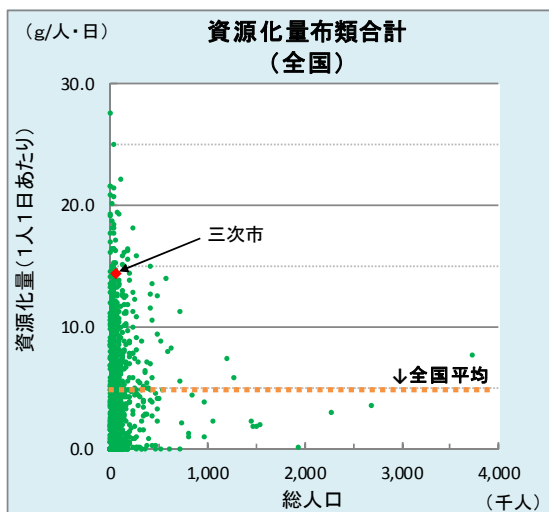
市町村名	総人口 (人)	資源化量 (t)	資源化量 1人1日当たり (g/人・日)
広島市	1,190,629	15,072	34.6
呉市	233,685	2	0.0
竹原市			
三原市	98,103	771	21.5
尾道市	142,682	1,397	26.8
福山市	471,749	3,564	20.6
府中市	41,460	527	34.7
三次市	54,712	682	34.1
庄原市	37,742	325	23.5
大竹市	28,013	870	84.9
東広島市	185,035	966	14.3
廿日市市	117,222	76	1.8
安芸高田市	30,251	37	3.3
江田島市	25,168	4	0.4
府中町	52,079	3	0.2
海田町	29,221	1	0.1
熊野町	24,703	128	14.2
坂町	13,070	1	0.2
安芸太田町	6,845	177	70.7
北広島町	19,447	63	8.9
大崎上島町	8,027	42	14.3
世羅町	17,170	143	22.8
神石高原町	9,820	37	10.3

※資源化量に集団回収量を含みます。
 ※プラスチック類に、白色トレイ、容器包装プラスチックを含みます。

平成27年度一般廃棄物実態調査結果(環境省)より作成

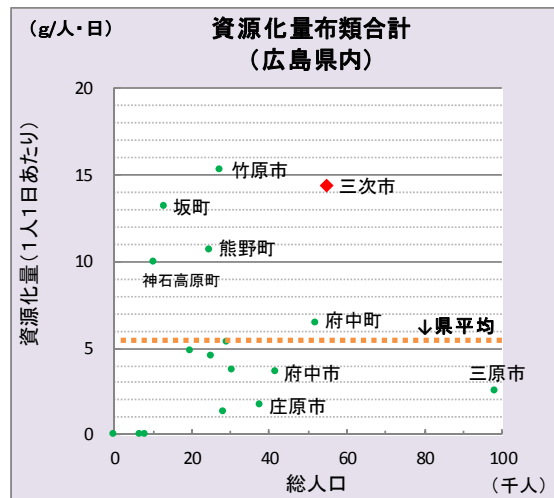
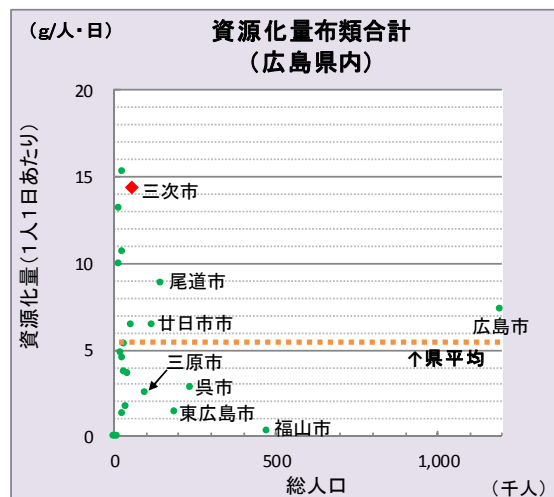
一般廃棄物「資源化量布類」の状況(全国統計データとの比較)

全国平均値 4.8 g/日・人



一般廃棄物「資源化量布類」の状況(県内他市町データとの比較)

県平均値 5.3 g/日・人



市町村名	総人口 (人)	資源化量 (t)	資源化量 1人1日当たり (g/人・日)
広島市	1,190,629	3,210	7.4
呉市	233,685	236	2.8
竹原市	27,299	153	15.3
三原市	98,103	88	2.5
尾道市	142,682	465	8.9
福山市	471,749	49	0.3
府中市	41,460	55	3.6
三次市	54,712	289	14.4
庄原市	37,742	24	1.7
大竹市	28,013	13	1.3
東広島市	185,035	94	1.4
廿日市市	117,222	280	6.5
安芸高田市	30,251	42	3.8
江田島市	25,168	42	4.6
府中町	52,079	123	6.5
海田町	29,221	58	5.4
熊野町	24,703	97	10.7
坂町	13,070	63	13.2
安芸太田町			
北広島町	19,447	35	4.9
大崎上島町			
世羅町			
神石高原町	9,820	36	10.0

※資源化量に集団回収量を含みます。

平成27年度一般廃棄物実態調査結果(環境省)より作成