

分別（区分）と出し方について

分別について

分別は13分別あります。「**平太郎の資源とごみの分別物語**」と、この「**ごみ分別マニュアル**」を参考にして分けてください。

出し方について

ごみの出し方には4通りあります。皆様のご家庭に配布いたしました「**収集予定表(A4版)**」で確認して出してください。

1

毎週（曜日指定）出すごみ

燃やせるごみ

指定袋

① ②

紙資源

紙ひも

必ず、紙ひもをご使用ください。

プラスチック資源物

指定袋

⑥



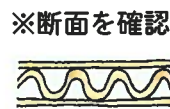
◎汚れのひどいものは収集できません。拭き取り又は、軽くすすいでください。

※飲料用のペットボトルは「資源物」として別に収集しています。

- リサイクルできない紙類(領収証、請求書、書類などプライバシーに関するもの・紙おむつ・紙コップなど)
- スポンジ
- 保冷剤
- 残飯
- 木くず
- 草花
- ぬいぐるみ など
- 在宅医療のもの（指定袋に在宅医療と明記してください。注射器はかかりつけの病院へ返してください。）

紙資源には5通りの分け方があります。

- ①新聞紙 ②段ボール ③紙パック ④冊子 ⑤1枚もの



- 本類
- カタログ など

- 新聞広告
- 厚紙の箱 など

形状	例（ビニール・プラスチック製の容器包装）
箱（ケース）	<ul style="list-style-type: none"> ●玩具のケース ●コンビニ等の弁当箱 ●化粧品のケース ●卵パック ●鮮魚用の発泡スチロールの箱 ●とうふ など
※ボトル	<ul style="list-style-type: none"> ●食用油 ●ドレッシング ●洗剤（台所・風呂・車等） ●シャンプー・リンス など
カップ	<ul style="list-style-type: none"> ●カップ麺 ●プリン・ゼリー・ヨーグルト ●マーガリン ●苗の軟プラスチック製鉢 など
トレイ	<ul style="list-style-type: none"> ●鮮魚・精肉・惣菜・青果・和菓子 ●持ち帰り用すし皿・刺身皿 ●菓子類・珍味の仕切りトレイ など
チューブ	<ul style="list-style-type: none"> ●わさび・からし ●歯磨き ●マヨネーズ・ケチャップ ●塗り薬 ●補修剤 など

1 毎週(曜日指定)出すごみ



※肥料袋は家庭菜園に限る

袋	<ul style="list-style-type: none"> ●食品類・衣料品・日用雑貨など商品が入れてあった袋 ●詰め替え用洗剤・シャンプー等の袋 ●レジ袋 など 
その他	<ul style="list-style-type: none"> ●鮮魚等のトレイに使用される吸水シート及びラップ ●家電などの緩衝材(発泡スチロール) ●みかんなどのネット ●容器のキャップ・蓋 など 

2 資源の日に出すごみ

布資源

指定袋
④ ⑧

- 衣類・帽子・カーテン・ソックス・布製かばん・タオル・シーツなど布製品・衣類であれば、どんなものでもかまいません。

※汚れていても、痛みが激しいものでも大丈夫です。

資源物

指定袋
④ ⑧

※必ず、きれいにしてください。
※必ず、キャップを取り外してください。

- 飲料用の缶
- ペットボトル
- 飲料用のびん

※食品用のびん

※ジャム・飲み薬のびんなど口に入れることができるものが入っていたびんはすべて「資源物」です。



3 ごみの日に出すごみ

燃やせないごみ


指定袋
③

※指定袋に入らないものは粗大ごみへ。
※中身のあるものは取り除いてきれいにしてください。
※乾電池は取り外してください。
※燃料を使用するものは燃料を完全に抜きとってください。

- かばん・靴類・ベルト・財布・定期入れ・キーケース・小銭入れ・CD・食器類・台所用品・網戸の網・延長器(延長コード) など

※かばん・靴類・ベルト・財布・定期入れ・キーケース・小銭入れについて
多くのものが、布・プラスチックなどの複合製品であり、家庭での分別が困難であるため。
(収集後、クリーンセンターで分別し適正に処理します。)

※びんについて
化粧品・殺虫剤など、食品類以外のものが入っていたびんは、すべて「燃やせないごみ」です。



粗大ごみ

※乾電池は取り外してください。
※燃料を使用するものは燃料を完全に抜きとってください。

- 自転車・家具類・家電・布団・毛布・じゅうたん など

※未使用のもの又は、修理をしないでそのまま使えるものは「リサイクル粗大」として出してください。(4p参照)

3 ゴみの日に出すゴミ

有害ごみ

指定袋

⑤ ⑦

「有害」の部分に○を付け、有害ごみのみを入れてください。

- 各種スプレー缶 ●乾電池 ●蛍光灯 ●体温計 ●ライター

※スプレー缶について
完全に使い切ってください。
穴あけは不要です。

お願い

ボタン電池・ニカド電池・携帯電話の電池は家電販売店等の回収箱へをご利用ください。


埋立ごみ

指定袋

⑤ ⑦

「埋立」の部分に○を付け、埋立ごみのみを入れてください。

- ビデオ・カセットテープ ●灰・土砂 ●使い捨てカイロ
- インクリボン など



危険ごみ

指定袋


⑤ ⑦

「危険」の部分に○を付け、危険ごみのみを入れてください。

刃物・割れガラス類



火薬類



別々に入れてください

リサイクル本

指定袋

④

年代・時期を問わないもの

- 図鑑 ●絵本 ●文庫本 ●コミック (シリーズもの)
- 辞典 ●新刊書

※福祉施設・図書館等で再使用します。

※破れているものや、汚れているものは「紙資源」として出してください。

リサイクル粗大

修理をしなくてもそのまま使用できるもの

- 家具類 ●家電製品 ●自転車 など

※リサイクルバザーなどを開催し、希望者の方に再利用していただきます。

※リサイクルに適さないものは、「粗大ごみ」として出してください。

ボランティア資源

指定袋

④

- 靴類 ●文具類 ●毛布・タオルケット

※海外ボランティアで使用します。

※リサイクルに適さないものは、「粗大ごみ」、「燃やせるごみ」、「燃やせないごみ」のいずれかで出してください。

拠点回収場所

■三次環境クリーンセンター

■三次市役所及び各支所

(支所；君田・布野・作木・吉舎・三良坂・三和・甲奴)